

V1 +600mm (S,T)

O1 +500mm

V1 +550mm (S,T)

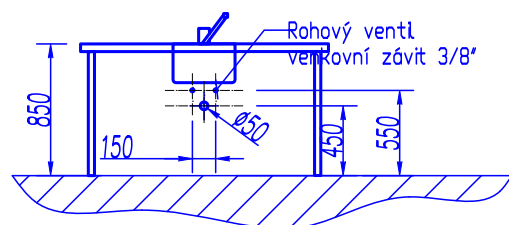
O1 +450mm

V3 +500 mm (S,Z*)

O1+350 mm

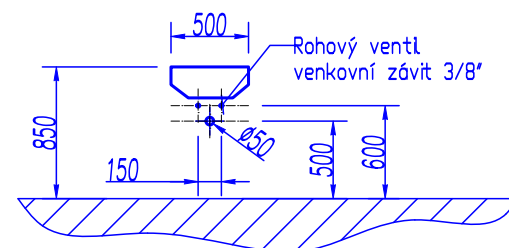
O2 +50mm

Napojení dřezů 'malých'
(hloubka vany 250mm)

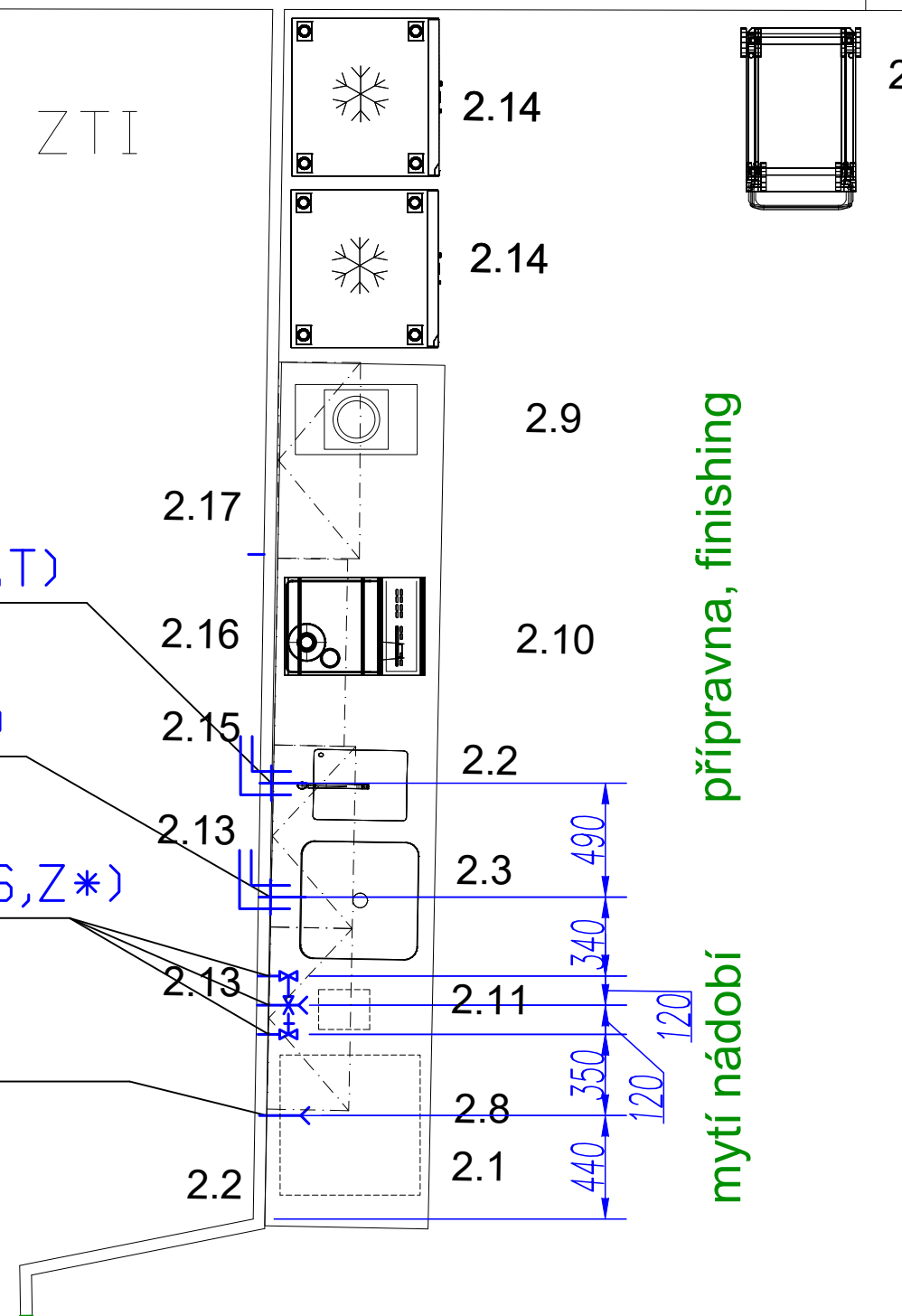


Přívod T+S vody pro stojánk. bat. (se sprchou)
ukončeno na +550mm rohovými ventily s venk. záv. 3/8"
odpad DN 50, osa na +450mm
(baterie součást technolog. dodávky)

Napojení umyvadel



Přívod T+S vody pro stojánk. bat. (se sprchou)
ukončeno na +600mm rohovými ventily s venk. záv. 3/8"
odpad DN 50, osa na +500mm
(baterie součást technolog. dodávky)



přípravna, finishing

mytí nádobí

LEGENDA ZDRAVOTECHNIKY

Součástí dodávky TG jsou dřezy včetně sifonů, baterií a jejich napojení

baterie umyvadel nerez jsou dodávkou TG.

Součástí TG je provedení veškerých rozvodů v instalační přičce.

T+S voda, odpad

rohový ventil

odpadní potrubí

centrální rozvod změkčené vody, vedoucí od změkčovače vody k jednotlivým strojům. Na všech koncích je rozvod ukončen ventily 3/4

V1 Rohový ventil, ukončen venkovním závitem 3/8"

V2 Rohový ventil 3/8" s vývodem pro pračku 3/4"

V3 Rohový ventil, ukončen venkovním závitem 3/4"

V4 Kulový ventil, ukončen venkovním závitem 3/4"

S Studená voda

T Teplá voda

Z Změkčená voda

Z* Odvod změkčené vody od změkčovače vody (přes ventil, dále pod omítkou k jednotlivým spotřebičům)

O1 Odpad DN50

O2 Odpad HT DN50 (zvýšená teplotní odolnost 100°C)

O3 Odpad DN100

Tuk Tuková kanalizace

SCHEMATICKÉ NAPOJENÍ ZMĚKČOVAČE VODY

POHLED P

PŮDORYS

