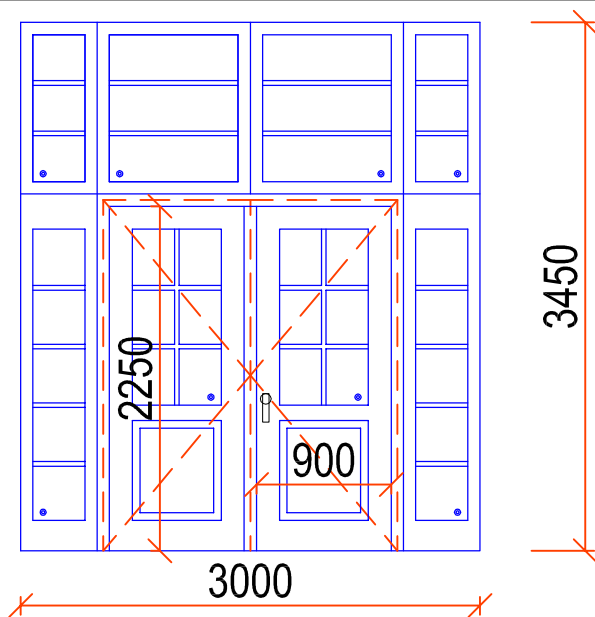


TABULKA VÝPLNÍ OTVORŮ - DVEŘE

Pozn.: -Kóty platí pro stavební otvor, **veškeré otvory je nutné před výrobou oken zaměřit na stavbě!**
-Členění a způsob otevírání lze upravit dle přání investora

2/2

D4



sestava dveře, 2x boční výkladec, 4x nadsvětlík - dvojkřídlé prosklené 2/3

NÁVRH:

VÝMĚNA

Požadavky: Eurohranol a výplně borovice, otevírání ven, samozavírač, ez s čidko skryté, kování klika madlo, min.zasklení izolačním dvojsklem, celoobvodové kování,příčka 30mm nalepená - oboustranně

Materiál:

borovice(EURO)

Barva:

ořech

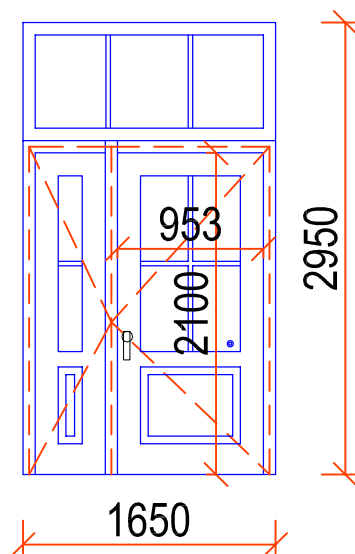
součinitel prostupu tepla celých dveří

Ud = 1,2 (W/m².K)

POČET:

2 Ks

D5



dveře - dvojkřídlé prosklené

NÁVRH:

VÝMĚNA

Požadavky: Eurohranol a výplně borovice, otevírání ven, samozavírač, ez s čidko skryté, kování klika madlo, min.zasklení izolačním dvojsklem, celoobvodové kování,příčka 30mm nalepená - oboustranně

Materiál:

borovice(EURO)

Barva:

ořech

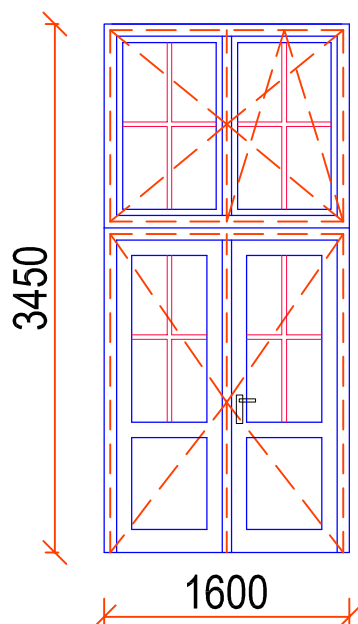
součinitel prostupu tepla celých dveří

Ud = 1,2 (W/m².K)

POČET:

1 Ks

D6



sestava terasové dveře, okno - dvojkřídlé prosklené

NÁVRH:

VÝMĚNA

Požadavky: min.5-ti komorový profil s ocelovou výtuhou, min.zasklení izolačním dvojsklem,meziskelní příčky 30mm celoobvodové kování, dveře klika-klika

Materiál:

plast

Barva:

bílá

součinitel prostupu tepla celých dveří

Ud = 1,2 (W/m².K)

ventilační štěrba v rámu okna s min. průtokem 5-35 m³/h

POČET:

1 Ks

PARAPET EXT:

TiZn(rš 330mm)

PARAPET INT:

PLAST BÍLÝ 450mm

STÍNĚNÍ INT:

ROLETA NA SKLE