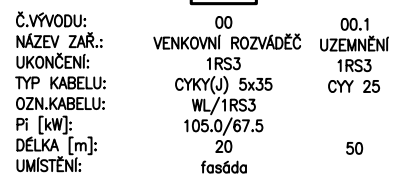


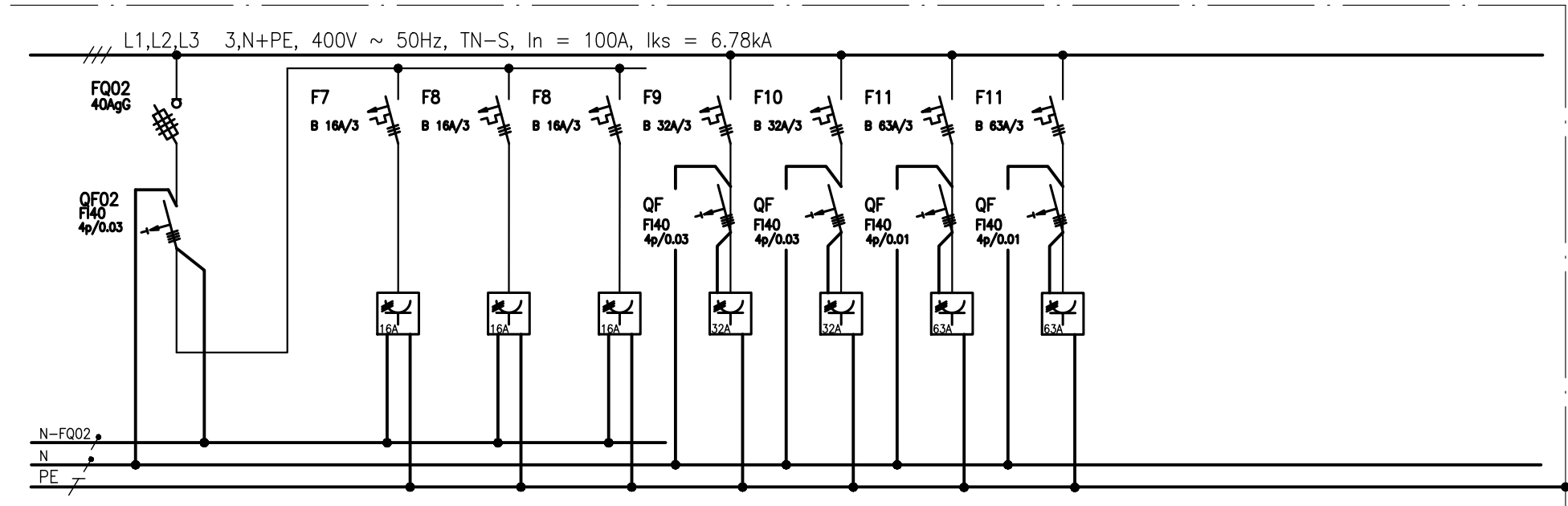
Generální projektant			
S V I Z N			
Autor SVIŽN s.r.o. <small>korespondenční adresa</small> Havlíčkova 15, 110 00 Praha 1 <small>sídlo</small> Milady Horákové 298/123, 160 00 Praha 6 <small>íto</small> 033 01 087 <small>kontakt</small> tel.: 606 062 636 mail.: info@svizn.com		HIP Ing. arch. Vlastimil Dlouhý <small>kontakt</small> tel.: 606 212 953 mail.: dlouhy@svizn.com  Zodp. projektant Ondřej Zach <small>číslo autorizace</small> ČKAIT 0011172	
		Výpracoval Ondřej Zach <div>ELEKTROPROJEKCE Ondřej Zach Čechova 1434 256 01 Benešov u Prahy tel.: 602769897</div>	

Akce  Zámek Pardubice  - využití a obnova zámeckých exteriérů a interiérů č. p. 1 a č. p. 2			
Stavebník  Pardubický kraj, Komenského náměstí 125, 532 11 Pardubice			
Stupeň <b>DPS</b>	Měřítko --	Revize	Datum 12/2017

Označení části D. 2	Část DOKUMENTACE STAVEBNÍHO OBJEKTU - SO.02
Číslo profese D.2.4.6	Profese ZAŘÍZENÍ SILNOPROUDÉ ELEKTROTECHNIKY VČETNĚ BLESKOVODU
Číslo přílohy D.2.4.6.b-110	Příloha SCHÉMA ZAPOJENÍ ROZVÁDĚČE 1RS3

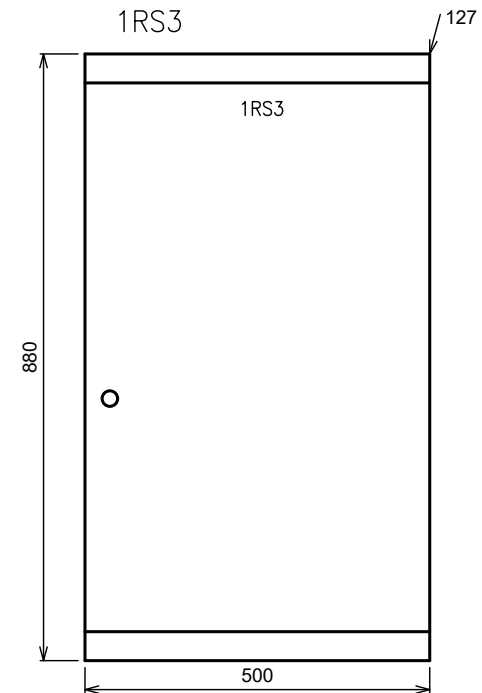


1/3



Č.VÝVODU:  
NÁZEV ZAŘ.:  
UKONČENÍ:  
TYP KABELU:  
OZN.KABELU:  
Pi [kW]:  
DĚLKA [m]:  
UMÍSTĚNÍ:

7	8	9	10	11	12	12
ZÁSUVKY PROVOZ	ZÁSUVKY PROVOZ	ZÁSUVKY PROVOZ	ZÁSUVKY PROVOZ	ZÁSUVKY PROVOZ	ZÁSUVKY PROVOZ	ZÁSUVKY PROVOZ
Z13.7	Z13.8	Z13.9	Z13.10	Z13.11	Z13.12	Z13.12
CY2.5	CY2.5	CY2.5	CY6	CY6	CY16	CY16
WL/Z13.7	WL/Z13.8	WL/Z13.9	WL/Z13.10	WL/Z13.11	WL/Z13.12	WL/Z13.12
3.0/1.5	3.0/1.5	3.0/1.5	15.0/10.0	15.0/10.0	30.0/20.0	30.0/20.0
--	--	--	--	--	--	--
rozváděč	rozváděč	rozváděč	rozváděč	rozváděč	rozváděč	rozváděč



Rozvodná soustava: 3 NPE AC 50Hz 400V, TN-S  
Základní ochrana před nebezpečným dotykem neživých částí:  
Provedena dle ČSN 332000-4-41 ed.2/Z1,  
článek 411.4.,411.4.1. až 411.4.5 Automatickým odpoj.od zdroje.

#### POZNÁMKA:

Stykače v rozváděčích zařazené do ovládacích vývodů jsou osazeny varistory, které jsou připojeny paralelně k cívkám stykačů.

Jako součást výrobní dokumentace požadujeme dodat potvrzení , že dodávané zařízení splňuje požadavky elektromagnetické kompatibility dle zák.č.22/97 Sb. Navržené rozměry rozváděčů jsou závazné včetně směrů vývodů a přívodů kabelů. Veškeré změny musí být řešeny za účasti projektanta , případně zodpovědného pracovníka určeného GP.  
Dodávka rozváděčů je včetně kompletního vydrátování, svazkového materiálu, popisů a štítků , včetně průchodek a ucpávek.  
Přístrojová náplň bude vybrána dodavatelem zařízení tak aby vyhověla :  
- uvedeným jmenovitým hodnotám proudů a napětí , nastavení spouští a aby byla zachována selektivita  
- uvedeným zkratovým proudům v daném místě osazení  
- dalším technickým parametrům uvedených v dokumentaci

#### PROVEDENÍ:

Nástěnný zapuštěný kovo-plastový rozváděč včetně vnitřního vydrátování a pomocného materiálu  
ROZMĚRY: 1x PŘÍVODNÍ/VÝVODOVÉ POLE (500x880x127) - 120M  
PŘÍVOD A VÝVODY: HOREM  
KRYTÍ: IP44/44  
NÁPISY A POPISY: ČERNÉ  
BARVA: TYPOVÁ RAL 9016  
ZÁMEK: FAB NA JEDNOTNÝ KLÍČ SILNOPROUDU, VÝKLOPNOU KLIKU  
POŽÁRNÍ ODOLNOST:--  
POČET: 1 KS

Akce	Název	Číslo výkresu	Revize	List
Zámek Pardubice - stavební objekt - SO.02	ROZVADĚČ 1RS3	01	00	3/3