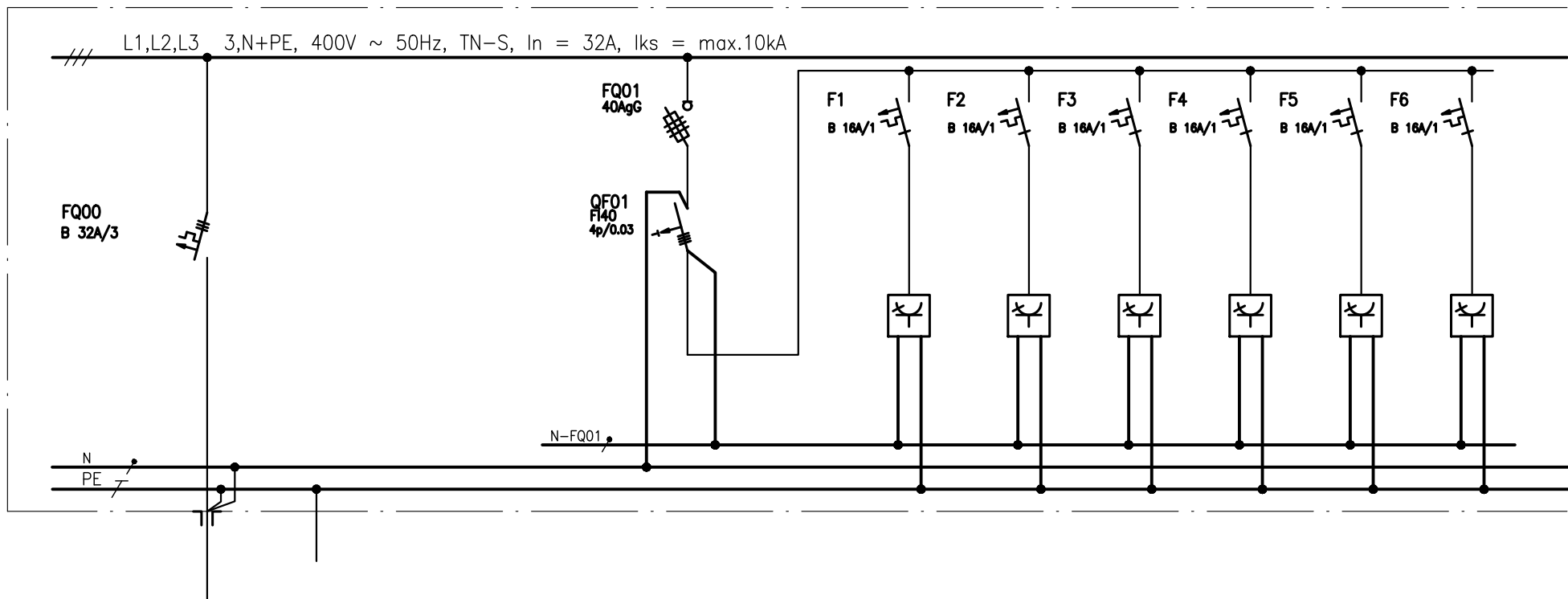


Generální projektant			
S V I Z N			
Autor SVIŽN s.r.o. <small>korespondenční adresa</small> Havlíčkova 15, 110 00 Praha 1 <small>sídlo</small> Milady Horákové 298/123, 160 00 Praha 6 <small>íto</small> 033 01 087 <small>kontakt</small> tel.: 606 062 636 mail.: info@svizn.com		HIP Ing. arch. Vlastimil Dlouhý <small>kontakt</small> tel.: 606 212 953 mail.: dlouhy@svizn.com Zodp. projektant Ondřej Zach <small>číslo autorizace</small> ČKAIT 0011172	
		Výpracoval Ondřej Zach <div>ELEKTROPROJEKCE Ondřej Zach Čechova 1434 256 01 Benešov u Prahy tel.: 602769897</div>	

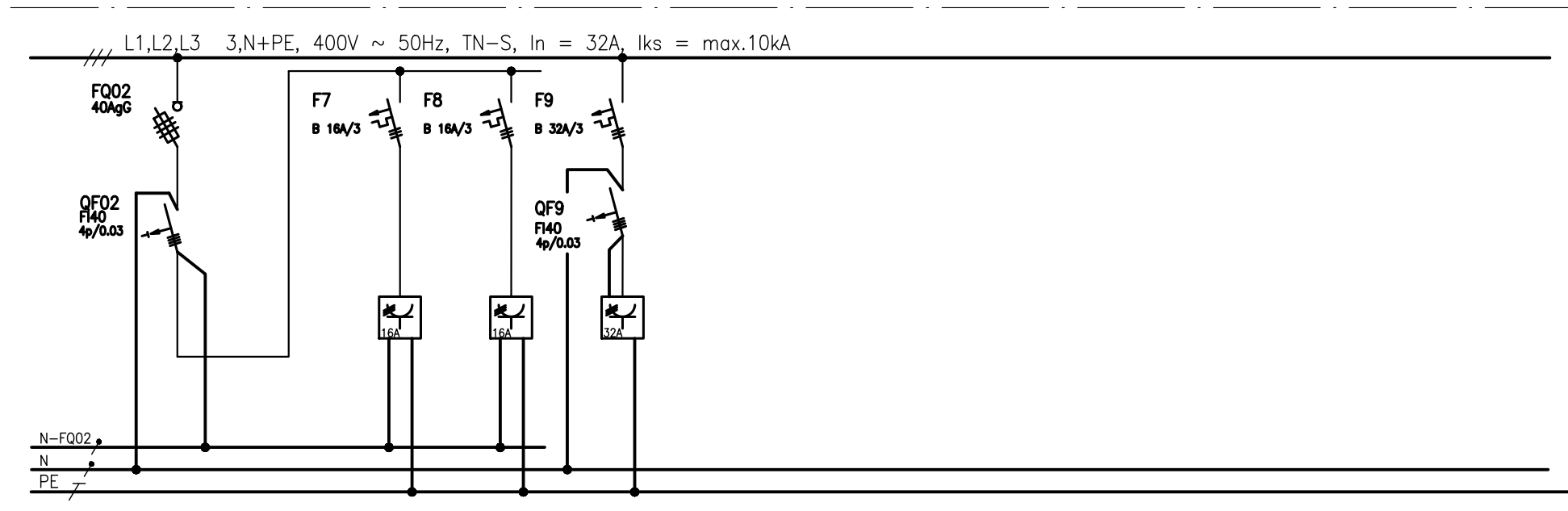
Akce Zámek Pardubice - využití a obnova zámeckých exteriérů a interiérů č. p. 1 a č. p. 2			
Stavebník Pardubický kraj, Komenského náměstí 125, 532 11 Pardubice			
Stupeň DPS	Měřítko --	Revize	Datum 12/2017

Označení části D.1	Část DOKUMENTACE STAVEBNÍHO OBJEKTU - SO.01
Číslo profese D.1.4.6	Profese ZAŘÍZENÍ SILNOPROUDÉ ELEKTROTECHNIKY VČETNĚ BLESKOVODU
Číslo přílohy D.1.4.6.b-115	Příloha SCHÉMA ZAPOJENÍ ROZVÁDĚČE RZ



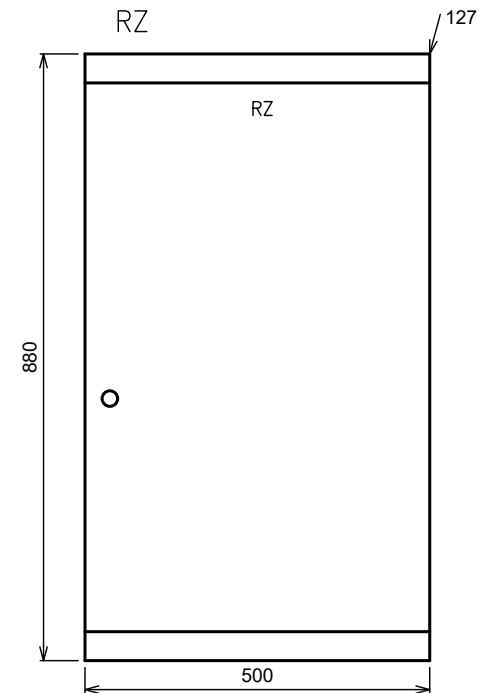
Č.VÝVODU: 00 00.1
 NÁZEV ZAŘ.: VENKOVNÍ ROZVADĚČ UZEMNĚNÍ
 UKONČENÍ: RZ RZ
 TYP KABELU: stávající
 OZN.KABELU: WL/RZ
 Pj [kW]: 42.0/31.5
 DÉLKA [m]:
 UMÍSTĚNÍ: fasáda

1	2	3	4	5	6
ZÁSUVKY PROVOZ	ZÁSUVKY PROVOZ	ZÁSUVKY PROVOZ	ZÁSUVKY PROVOZ	ZÁSUVKY PROVOZ	ZÁSUVKY PROVOZ
Z1	Z2	Z3	Z4	Z5	Z6
CY2.5	CY2.5	CY2.5	CY2.5	CY2.5	CY2.5
WL/Z1	WL/Z2	WL/Z3	WL/Z4	WL/Z5	WL/Z6
1.0/0.5	1.0/0.5	1.0/0.5	1.0/0.5	1.0/0.5	1.0/0.5
--	--	--	--	--	--
rozdávěč	rozdávěč	rozdávěč	rozdávěč	rozdávěč	rozdávěč



Č.VÝVODU:
NÁZEV ZAŘ.:
UKONČENÍ:
TYP KABELU:
OZN.KABELU:
Pi [kW]:
DĚLKA [m]:
UMÍSTĚNÍ:

7	8	9
ZÁSUVKY PROVOZ	ZÁSUVKY PROVOZ	ZÁSUVKY PROVOZ
Z7	Z8	Z9
CY2.5	CY2.5	CY6
WL/Z7	WL/Z8	WL/Z9
3.0/1.5	3.0/1.5	15.0/10.0
--	--	--
rozdědč	rozdědč	rozdědč



Rozvodná soustava: 3 NPE AC 50Hz 400V, TN-S
 Základní ochrana před nebezpečným dotykem neživých částí:
 Provedena dle ČSN 332000-4-41 ed.2/Z1,
 článek 411.4.,411.4.1. až 411.4.5 Automatickým odpoj.od zdroje.

POZNÁMKA:

Stykače v rozváděčích zařazené do ovládacích vývodů jsou osazeny varistory, které jsou připojeny paralelně k cívkám stykačů.

Jako součást výrobní dokumentace požadujeme dodat potvrzení , že dodávané zařízení splňuje požadavky elektromagnetické kompatibility dle zák.č.22/97 Sb. Navržené rozměry rozváděčů jsou závazné včetně směrů vývodů a přívodů kabelů. Veškeré změny musí být řešeny za účasti projektanta , případně zodpovědného pracovníka určeného GP.
 Dodávka rozváděčů je včetně kompletního vydrátování, svazkového materiálu, popisů a štítků , včetně průchodek a ucpávek.
 Přístrojová náplň bude vybrána dodavatelem zařízení tak aby vyhověla :
 - uvedeným jmenovitým hodnotám proudů a napětí , nastavení spouští a aby byla zachována selektivita
 - uvedeným zkratovým proudům v daném místě osazení
 - dalším technickým parametrům uvedených v dokumentaci

PROVEDENÍ:

Nástěnný zapuštěný kovo-plastový rozváděč včetně vnitřního vydrátování a pomocného materiálu
 ROZMĚRY: 1x PŘÍVODNÍ/VÝVODOVÉ POLE (500x880x127) - 120M
 PŘÍVOD A VÝVODY: HOREM
 KRYTÍ: IP44/44
 NÁPISY A POPISY: ČERNÉ
 BARVA: TYPOVÁ RAL 9016
 ZÁMEK: FAB NA JEDNOTNÝ KLÍČ SILNOPROUDU, VÝKLOPNOU KLIKU
 POŽÁRNÍ ODOLNOST:--
 POČET: 1 KS

Akce	Název	Číslo výkresu	Revize	List
Zámek Pardubice - stavební objekt - SO.02	ROZVADĚČ RZ	01	00	3/3