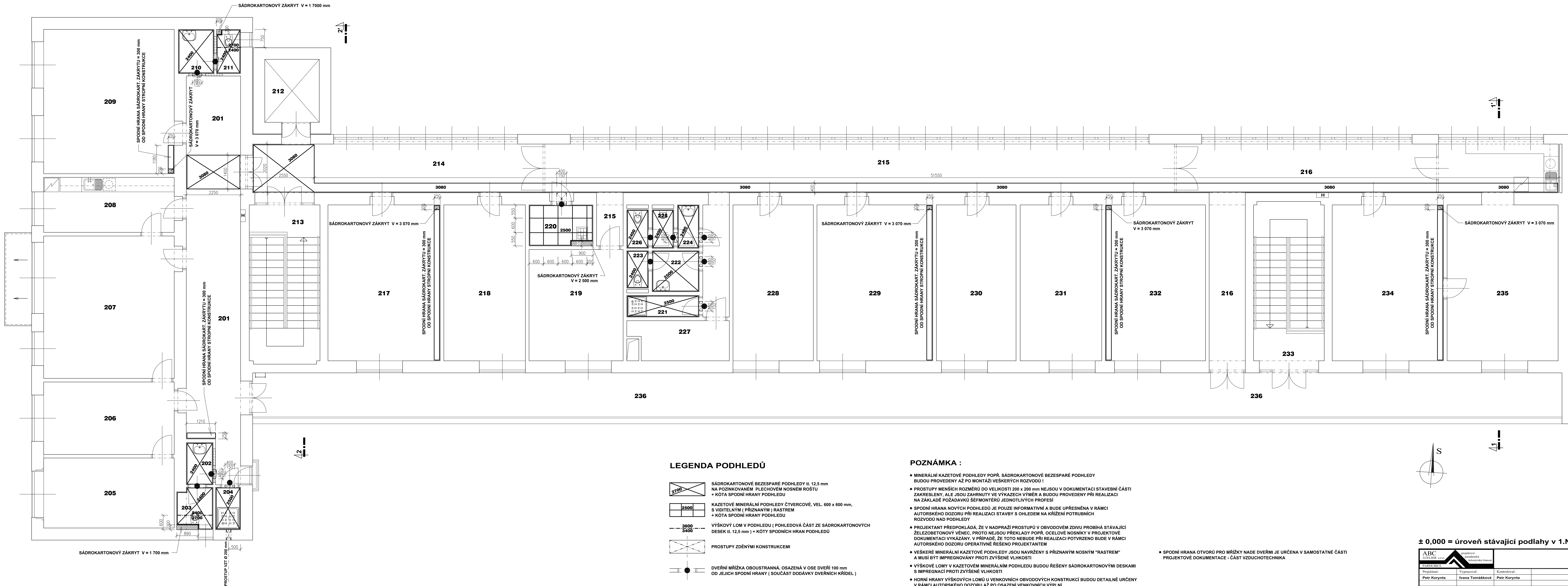
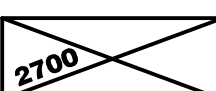
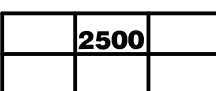
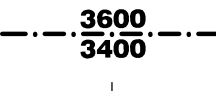
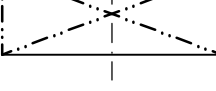
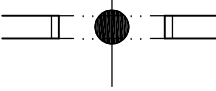



PŮDORYS 2.NP - podhledy + prostupy + dveřní mřížky



LEGENDA PODHLEDŮ

-  SÁDROKARTONOVÉ BEZESPARÉ PODHLEDY tl. 12,5 mm NA POZINKOVANÉM PLECHOVÉM NOSNÉM ROŠTĚ + KÓTA SPODNÍ HRANY PODHLEDU
-  KAZETOVÉ MINERÁLNÍ PODHLEDY ČTVERCOVÉ, VEL. 600 x 600 mm, S VIDITELNÝM (PRÍZNANÝM) RASTREM + KÓTA SPODNÍ HRANY PODHLEDU
-  VÝŠKOVÝ LOM V PODHLEDU (POHLEDOVÁ ČÁST ZE SÁDROKARTONOVÝCH DESEK tl. 12,5 mm) + KÓTY SPODNÍCH HRAN PODHLEDŮ
-  PROSTUPY ZDĚNÝMI KONSTRUKCEMI
-  DVEŘNÍ MŘÍŽKA OBOUSTRANNA, OSAZENÁ V OSE DVEŘÍ 100 mm OD JEJICH SPODNÍ HRANY (SOUČÁST DODÁVKY DVEŘNÍCH KŘÍDEL)
-  SÁDROKARTONOVÉ ZÁKRYTY

POZNÁMKA :

- MINERÁLNÍ KAZETOVÉ PODHLEDY POPŘ. SÁDROKARTONOVÉ BEZESPARÉ PODHLEDY BUDOU PROVEDENY AŽ PO MONTÁŽI VEŠKERÝCH ROZVODŮ !
- PROSTUPY MENŠÍCH ROZMĚRŮ DO VELIKOSTI 200 x 200 mm NEJSOU V DOKUMENTACI STAVEBNÍ ČÁSTI ZAKRESLENY, ALE JSOU ZAHRNUTY VE VÝKAZECH VÝMĚR A BUDOU PROVEDENY PŘI REALIZACI NA ZÁKLADĚ POŽADAVKŮ ŠEFMONTÉRŮ JEDNOTLIVÝCH PROFESÍ
- SPODNÍ HRANA NOVÝCH PODHLEDŮ JE POUZE INFORMATIVNÍ A BUDE UPŘESNĚNA V RÁMCÍ AUTORSKÉHO DOZORU PŘI REALIZACI STAVBY S OHLEDEM NA KRÍŽENÍ POTRUBNÍCH ROZVODŮ NAD PODHLEDY
- PROJEKTANT PŘEDPOKLÁDÁ, ŽE V NADPRAŽÍ PROSTUPŮ V OBVODOVÉM ZDIVU PROBÍHÁ STÁVAJÍCÍ ŽELEZOBETONOVÝ VĚNEC, PROTO NEJSOU PŘEKLADY POPŘ. OCELOVÉ NOSNÍKY V PROJEKTOVÉ DOKUMENTACI VYKÁZÁNY. V PŘÍPADĚ, ŽE TOTO NEBUDE PŘI REALIZACI POTVRZENO BUDE V RÁMCÍ AUTORSKÉHO DOZORU OPERATIVNĚ ŘEŠENO PROJEKTANTEM
- VEŠKERÉ MINERÁLNÍ KAZETOVÉ PODHLEDY JSOU NAVRŽENY S PRÍZNANÝM NOSNÝM "RASTREM" A MUSÍ BÝT IMPREGNOVÁNY PROTI ZVÝŠENÉ VLHKOSTI
- VÝŠKOVÉ LOMY V KAZETOVÉM MINERÁLNÍM PODHLEDU BUDOU ŘEŠENY SÁDROKARTONOVÝMI DESKAMI S IMPREGNACÍ PROTI ZVÝŠENÉ VLHKOSTI
- HORNÍ HRANY VÝŠKOVÝCH LOMŮ U VENKOVNÍCH OBVODOVÝCH KONSTRUKCÍ BUDOU DETAILNĚ URČENY V RÁMCÍ AUTORSKÉHO DOZORU AŽ PO OSAZENÍ VENKOVNÍCH VÝPLNÍ
- OSY POPŘ. SPODNÍ HRANY PROSTUPŮ BUDOU POPSÁNY V JEDNOTLIVÝCH SPECIALIZACÍCH TĚTO PROJEKTOVÉ DOKUMENTACE
- PROSTUPY NOSNÝMI STĚNAMI DO Ø 200 mm POPŘ. VELIKOSTI 200 x 200 mm NEJSOU V TĚTO PROJEKTOVÉ DOKUMENTACI ZAHRNUTY A JSOU VYKRESLENY A VYSPECIFIKOVÁNY V PD JEDNOTLIVÝCH SPECIALIZACÍCH

- SPODNÍ HRANA OTVORŮ PRO MŘÍŽKY NADE DVEŘMI JE URČENA V SAMOSTATNÉ ČÁSTI PROJEKTOVÉ DOKUMENTACE - ČÁST VZDUCHOTECHNIKA

± 0,000 = úroveň stávající podlahy v 1.NP

ABC ATELIER s.r.o. projektová inženýrská firma		ABC ATELIER s.r.o. K Rybníčku 660 530 06 Pardubice 6	
Projednatel:	Významovatel:	Kontrolou:	Druh dokum.: DSP, DPS
Petr Korynta	Ivana Tomášková	Petr Korynta	Číslo zakázky: A / 07 / 10 / 2017
Datum:		15. 10. 2017	
Měřítko:		1 : 50	
Podob formátu:		14 A4	
Název zakázky:		Č. kopie	Č. přílohy
Název výkresu:		D.1.1	124