

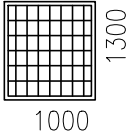

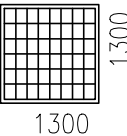

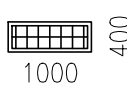



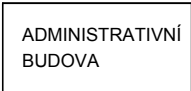


Č.	SCHEMA	ROZMĚR	POPIS	ks, bm
	Typový výrobek		Držák na průmyslovou kameru, ochranné lišty kabelu skryt pod zateplení	1 ks 3m
			Předokenní mříž – rám z úhelníků L 50/5, výplet hladká kulatina Ø 14, oka 150/200. Vsadit mezi ostění okna. Nátěr kovářskou barvou	1
			Předokenní mříž – rám z úhelníků L 50/5, výplet hladká kulatina Ø 14, oka 150/200. Vsadit mezi ostění okna. Nátěr kovářskou barvou	3
			Předokenní mříž – rám z úhelníků L 50/5, výplet hladká kulatina Ø 14, oka 150/200. Vsadit mezi ostění okna. Nátěr kovářskou barvou	1
			přenesení venkovního světla na líc zateplení provést dle skutečnosti na stavbě	1
			kabelový převěs na fasádě kabely uložit do rozříznuté PE trubky	1
			Informační tabule "ADMINISTRATIVNÍ BUDOVA". nerezová tabule, potisk	1