






Č.	SCHEMA	R.Š.	POPIS	ks, bm
K 34		400	Oplechování okenního parapetu š. 1240mm včetně bočního systémového lemování	1 ks
K 35		500	Oplechování okenního parapetu š. 2700mm včetně bočního systémového lemování	8 ks
K 36		330	Oplechování podokenní římsy š. 150mm (v místě sloupů)	7 ks
K 37		400	Oplechování okenního parapetu š. 750mm včetně bočního systémového lemování	1 ks
K 38		400	Oplechování nadokenní římsy š. 290	23,50 m
K 39			Odpadní trouba kruhová DN 110 včetně kolen a zděří celková délka cca 7 m	4 ks
K 40			Střešní vtok DN110 se svislým odtokem pro ploché střechy, s izolační svorkou a křídl. maticemi z nerezové oceli, tepelně izolovaný, se záchytným košem	5 ks
K 41			Střešní vtok DN110 pro ploché střechy s vodorovným odtokem, tepelně izolovaný se záchytným košem a s PVC přírubou pro přímé napojení – navaření mPVC fólií.	4 ks
K 42			Renovační střešní vtok pro DN110 s PVC pevnou izolační přírubou pro navaření měkkých PVC fólií, se záchytným košem Ověřit stávající stav!	3 ks