

EXTERIÉR - FASÁDA

B | Souhrnná část
R00 | 30.04.2025
DPS | Dokumentace pro provedení stavby

název akce NPK, a.s., Svitavská nemocnice, modernizace lůžkového fondu
SO / PS / SS OBJEKT A, B, C, D
profesní díl B.01a ARCHITEKTONICKÝ MANUÁL

	orientační umístění	název prvku	popis	materiál / povrchová úprava / barva	rozměry (mm)	poznámka (ref. výrobek)	
01 OBECNÉ ZÁSADY A POŽADAVKY							
	objekt C/D část 1.-3.NP	omítka	- barevná kombinace: BÍLÁ - OBJEKT C: západní jednopodlažní část + východní část 2+3NP SVĚTLE ŠEDIVÁ - OBJEKT C: středová část 2+3NP, vč. 1NP v jižní části, OBJEKT D: celý	bílá RAL9010, světle šedivá RAL7040, RAL7045			
	objekt C - část 1NP + 4.NP	obklad	SEVERNÍ FASÁDA - 1NP -> vstupní středová část + východní část + stříška nad vstupem + nika mezi středovou čtyřpodlažní a západní jednopodlažní částí - sloupky v průjezdu 1NP JIŽNÍ FASÁDA - 1NP -> závětrří vstupu CELÉ 4NP	RAL5000			
	okna + dveře	okenní a dveřní rámy		RAL5000			
	okna	meziokenní pevné části oken		RAL5000			
	okna	nadokenní pásy v jižní části 1NP		RAL5000			
	okna	parapet		RAL5000			
	okna	žaluzie		RAL9006			
	poblíž fasády	VZT výduch		RAL5000			
	střecha	VZT ohrada na střeše		RAL5000			

POZNÁMKY, UPOZORNĚNÍ :

Architektonický manuál uvádí požadavky pouze u těch prvků př. konstrukcí, které vyžadují dopřesnění specifikace z hlediska architektonického vzhledu. Neuvádí požadavky u speciálního zdravotnického vybavení a vybavení specifických zdravotnických prostor, či je uvádí pouze obecně. Vzhled, materiálové řešení a konstrukce těchto prvků budou podřízeny jejich funkci. Obecné technické, materiálové a funkční požadavky na tyto prvky jsou součástí specifikací v PD 140 ZDR - textová část "SN" (specifikací nábytku), kde jsou uvedeny obecné požadavky a specifikace po jednotlivých skupinách vybavení (sedací nábytek, laboratorní a pracovní stoly, skříně apod.). Tyto požadavky jsou doplněny grafickými schématy nábytku.

Případné tvarové a konstrukční změny je nutno konzultovat s autorem projektu /Karlínblok/. Konečné provedení vč. výrobní dokumentace bude odsouhlaseno autorem projektu. Výrobky **nutno vzorkovat a předložit klientovi a architektovi k odsouhlasení**.

! V projektu nesmí být použity obkladové prvky jednotlivých šarží **s odlišně označeným barevným odstínem šarže nebo odlišným deklarovaným rozměrem**. Barevný odstín šarže a deklarovaný rozměr musí být pro celý objekt stejný.




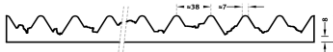

Před zahájením kladěčských prací je třeba ověřit údaje o dodané šarži na obalech!

Dokumentace nenahrazuje dílenskou dokumentaci dodavatele, na veškeré prvky (je -li to potřeba -> truhlařské výrobky, obklady stěn, apod) bude zpracována dílenská dokumentace dodavatelem a bude předložena s dostatečným předstihem architektovi a investorovi k odsouhlasení.

Rozměry jsou pouze orientační, veškeré prostory budou před realizací zaměřeny dodavatelem a upraveny rozměry dle skutečného stavu.

Veškeré koncové prvky, barevnosti a materiály budou s DOSTATEČNÝM PŘEDSTIHEM před obehndáním dodavatelem vzorkovány a předloženy k odsouhlasení architektovi a investorovi.

VEŠKERÉ PRVKY A MATERIÁLY JSOU REFERENČNĚ UVEDENY V ARCHITEKTONICKÉM MANUÁLU. V PŘÍPADĚ RÚZNÉHO MATERIÁLU JE VŽDY NADŘÁZEN ARCH. MANUÁL.

	orientační umístění	název prvku	pops	materiál / povrchová úprava / barva	rozměry (mm)	poznámka (ref. výrobek)																												
01 OBECNÉ ZÁSADY A POŽADAVKY																																		
	okolí objektu	venkovní mobiliář	LAVIČKY: - variantně: bez područek / s područkami - subtilní, odolná konstrukce.V podnoží jsou čtyři patky s otvory pro kotvení k podkladu. - s opěradlem, - odřevení latěmi Nosná kce: - Zinkovaná ocelová, je opatřena práškovým vypalovacím lakem RAL9003 Sedák a opěrāk: - tvoří latě z masivního dřeva připevněné nerezovými vruty k nosné konstrukci, dřevo Akát STOLEK: - betonová deska na centrální kovové noze. Samotná deska s šachovnicí nebo s hrací plochou pro Člověče nezlob se! Ve spodní části nohy je navařena deska s otvory pro kotvení k podkladu. - nosná kce: zinkovaná ocelová, ošetřena práškovým vypalovacím lakem. RAL9003, kotvení: pod povrchem	zinkovaná ocel RAL9003, dřevo Akát	D×Š×V: 1800×681×779 mm, D×Š×V: 600×681×779 mm (bez područek)																													
	okolí objektu	oplocení	- absence vodorovných prvků v kombinaci s potřebnou výškou a určitou menší vrcholovou stabilitou vytváří bezpečnostní prvek značně omezující přejezení - profil 40x30mm/ 50x40mm (konkrétní profil je volen na základě požadované výšky plotu) - rozestupy mezi tyčemi jsou doporučovány v rozmezi 6-10cm. Nejběžnější je otvor 7cm - vrcholově zakončení - zalisování masivní zátky, která zaručuje dokonalé uzavření profilu - tyče jsou zinkovány z vnější i vnitřní strany namočením v roztaveném zinku - životnost a odolnost je vysoká - lakování se provádí speciální polyuretanovými barvami, které dobře reagují na tepelnou roztažnost oceli v extrémeh jednotlivých ročních obdobī - barva RAL5000 - instalace betonováním pod úroveň země (vypuštění základových zděných zídek a zděných sloupů) - možnost zakomponování i do bran a brank	RAL 5000																														
	areálové komunikace -pěši	zpevněné plochy	- betonová venkovní dlažba šedá - přírodní, šířka 300 mm, různé délky - vyskládáno náhodně - jednotlivé kameny lze libovolně kombinovat, volitelný povrch otryskaný ocelovými kuličkami, povrch málo hlučný při pojezdu u produktů bez zkosené hrany (ostrohranná), liční beton z vysoce pevné křemenné drtě a barevných pigmentů odolných vůči UV záření - obzvláště vysoká pevnost povrchu dána příměsí křemiku, žuly nebo čediče - se zkosenou hranou a ostrohranné, s distančníky, protiskluzný povrch - odolnost proti mrazu a soli 10x vyšší než podle normy - vysoká rozměrová přesnost	přírodní šedá	možnost náhodného <table><tr><td>skladovací výška</td><td>výška</td><td>délka</td><td>tloušťka</td></tr><tr><td>1800</td><td>681</td><td>779</td><td>38</td></tr><tr><td>600</td><td>681</td><td>779</td><td>38</td></tr><tr><td>1800</td><td>681</td><td>779</td><td>38</td></tr><tr><td>600</td><td>681</td><td>779</td><td>38</td></tr><tr><td>1800</td><td>681</td><td>779</td><td>38</td></tr><tr><td>600</td><td>681</td><td>779</td><td>38</td></tr></table>	skladovací výška	výška	délka	tloušťka	1800	681	779	38	600	681	779	38	1800	681	779	38	600	681	779	38	1800	681	779	38	600	681	779	38	
skladovací výška	výška	délka	tloušťka																															
1800	681	779	38																															
600	681	779	38																															
1800	681	779	38																															
600	681	779	38																															
1800	681	779	38																															
600	681	779	38																															
	vstupy	opěrné zidky	- vnější strana opěrných zídek - pohledový beton drážkovaný - Svisle uspořádané vyvýšeníy s hrubě štípaným vzorem, oddělené 7 milimetrů širokými prohlubněmi. - tvořeno matricemi 	pohledový beton																														

POZNÁMKY, UPOZORNĚNÍ :

Architektonický manuál uvádí požadavky pouze v těch prvcích př. konstrukcí, které vyžadují doplnění specifikace z hlediska architektonického vzhledu. Neuvádí požadavky u speciálního zdravotnického vybavení a vybavení specifických zdravotnických prostor, či je uvádí pouze obecně. Vzhled, materiálové řešení a konstrukce těchto prvků budou podřízeny jejich funkci. Obecné technické, materiálové a funkční požadavky na tyto prvky jsou součástí specifikací v PD 140 ZDR - textová část "SN" (specifikací nábytku), kde jsou uvedeny obecné požadavky a specifikace po jednotlivých skupinách vybavení (sedací nábytek, laboratorní a pracovní stoly, skříně apod.). Tyto požadavky jsou doplněny grafickými schématy nábytku.






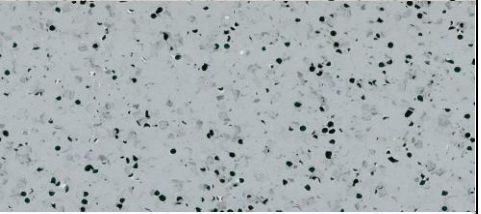









Případné tvarové a konstrukční změny je nutno konzultovat s autorem projektu /Karlínsblokl/. Konečné provedení vč. výrobní dokumentace bude odsouhlaseno autorem projektu. Výrobky **nutno vzorkovat a předložit klientovi a architektovi k odsouhlasení.**

Dokumentace nenahrazuje dílenskou dokumentaci dodavatele, na veškeré prvky (je-li to potřeba -> truhlářské výrobky, obklady stěn, apod.) bude zpracována dílenská dokumentace dodavatelem a bude předložena s dostatečným předstihem architektovi a investorovi k odsouhlasení.

Rozměry jsou pouze orientační, veškeré prostory budou před realizací zaměřeny dodavatelem a upraveny v měry dle skutečného stavu.

Veškeré koncové prvky, barevnosti a materiály budou s DOSTATEČNÝM PŘEDSTIHEM před obehndáním dodavatelem vzorkovány a předloženy k odsouhlasení architektovi a investorovi.

VEŠKERÉ PRVKY A MATERIÁLY JSOU REFERENČNĚ UVEDENY V ARCHITEKTONICKÉM MANUÁLU. V PŘÍPADĚ RŮZNÉHO MATERIÁLU JE VŽDY NADŘÁZEN ARCH. MANUÁL.




















	orientační umístění	název prvku	popis	materiál / povrchová úprava / barva	rozměry (mm)	poznámka (ref. výrobek)
01 PODLAHY - OBECNÉ POŽADAVKY (ARCH.VZHLED NÁŠLAPNÝCH VRSTEV DLE TYPŮ UVEDENÝCH V PD 010 ASR)						
	ZÁDVEŘÍ	podlaha	- čistící zóna - čistící koberec - nároky na čistitelnost, odolnost, antistatiku, atp. - systém chrání podlahu před opotřebením způsobeným vlhkostí a nečistotami, zvyšuje bezpečnost celé budovy tím, že snižuje riziko uklouznutí, snižuje náklady na čištění, snižuje náklady na renovaci prodloužením intervalů výměny, oblasti použití - s vysokým provozem, jako jsou chodníky, výtahy a chodby - dočišťovací podlahová krytina pro silně znečišťované prostory s nejvyššími nároky	černá/ antracitová		
	TECHNICKÉ PROVOZY 1.PP, MÍSTN.ELEKTRO, ŠACHTY	podlaha	- epoxidový nátěr	RAL7040 (RAL7045)		
	ČEKÁRNY, KABINKY, PRACOVNY, VYŠETŘOVNY, LŮŽKOVÉ POKOJE, SLUŽEBNÍ POKOJE, DENNÍ MÍSTNOSTI ZAMĚŠTANCŮ, KUCHYŇKY,	podlaha	- Vysoce zátěžová homogenní vinylová podlahová krytina v rolích pro všestranné použití. Produkt tvořen jednovrstvou homogenní kalandrovanou a lisovanou konstrukcí, laserem tvrzenou povrchovou úpravou Evercare nevyžadující aplikaci ochranných emulzí po celou dobu užívání, chránící před chemickými látkami. - instalace: lepením, akustika: 5dB, protlak: ≤0.10mm, hořlavost: Bfl-s1, klasifikace: Locaux U4P3E2/3C2 23/34 - TVOC po 28 dnech < 10µg/m3 : kvalita vnitřního ovzduší - dostupné v rolích, nebo v dílcích 608x608 mm při minimálním objednání 500 m2 od dekoru - barva světle béžová / krémová s jemnými flíčky v tmavším odstínu nahodného tvaru a velikosti	světle béžová / krémová		
	CHODBY, SKLADY, NEČISTÉ A ČISTÉ PRÁDLO, PRACOVNÍSTĚ SESTER, DENNÍ MÍSTNOSTI, FILTRY	podlaha	- Vysoce zátěžová homogenní vinylová podlahová krytina v rolích pro všestranné použití. Produkt tvořen jednovrstvou homogenní kalandrovanou a lisovanou konstrukcí, laserem tvrzenou povrchovou úpravou Evercare nevyžadující aplikaci ochranných emulzí po celou dobu užívání, chránící před chemickými látkami. - instalace: lepením, akustika: 5dB, protlak: ≤0.10mm, hořlavost: Bfl-s1, klasifikace: Locaux U4P3E2/3C2 23/34 - TVOC po 28 dnech < 10µg/m3 : kvalita vnitřního ovzduší - dostupné v rolích, nebo v dílcích 608x608 mm při minimálním objednání 500 m2 od dekoru - barva světle šedá s jemnými flíčky v tmavším odstínu nahodného tvaru a velikosti	světle šedá		
	ODBORNÉ PROVOZY (VYŠETŘOVNY, AMBULANCE, EXPEKTAČNÍ POKOJE, OVLADOVNÝ, INTERMEDIÁLNÍ POKOJE, ZÁKROKOVÉ SÁLY, PŘÍPRAVNÝ,ATP.)	podlaha	- Elektrostatická vodivá krytina v rolích splňující nejvyšší možné požadavky na odvod elektrického náboje. Produkt je tvořen vodivým nátěrem na rubové vrstvě, jednovrstvou homogenní kalandrovanou a lisovanou konstrukcí, laserem tvrzenou povrchovou úpravou Evercare (vodivá mutace) nevyžadující aplikaci ochranných emulzí po celou dobu užívání, chránící před chemickými látkami. - elektrický odpor dle EN 1081 104≤ Rts 106 Ω - instalace: lepením, akustika: 5dB, protiskluznost: R9, protlak: ≤0.10mm, hořlavost: Bfl-s1, klasifikace: Locaux U4P3E2/3C2 23/34/43 - TVOC po 28 dnech < 10µg/m3 : kvalita vnitřního ovzduší - barva béžová s flíčky v tmavém(černém) odstínu nahodného tvaru a velikosti	béžová		
	SLP	podlaha	- Elektrostatická vodivá krytina v rolích splňující nejvyšší možné požadavky na odvod elektrického náboje. Produkt je tvořen vodivým nátěrem na rubové vrstvě, jednovrstvou homogenní kalandrovanou a lisovanou konstrukcí, laserem tvrzenou povrchovou úpravou Evercare (vodivá mutace) nevyžadující aplikaci ochranných emulzí po celou dobu užívání, chránící před chemickými látkami. - elektrický odpor dle EN 1081 104≤ Rts 106 Ω - instalace: lepením, akustika: 5dB, protiskluznost: R9, protlak: ≤0.10mm, hořlavost: Bfl-s1, klasifikace: Locaux U4P3E2/3C2 23/34/43 - TVOC po 28 dnech < 10µg/m3 : kvalita vnitřního ovzduší - barva šedá s flíčky v tmavém(černém) odstínu nahodného tvaru a velikosti	šedá		
	WC, ODPAD, ÚKLID, ČISTÍCÍ MÍSTNOST	podlaha	- keramická dlažba - vzor - sofistikované inkoustové efekty dodávají stěnám texturu a hloubku - slinutá, glazovaná, hladká, matná - rektifikovaná - R10, B	bílošedá (barva speciální: Paper)	598x598x9	
	KOUPELNY (vč. WC), UMÝVÁRNY	podlaha	- keramická dlažba - vzor - imitace teraca, v designu probarveného hrubozrnného betonu/ cementu - slinutá, neglazovaná, hladká, matná - rektifikovaná - R10 (R11=umývárny, koupelny), B	béžová	598x598x9	
	WC PRO VEŘEJNOST (v dětském oddělení), UMÝVÁRNY	podlaha	- keramická dlažba - vzor - imitace pohledového betonu s industriálním charakterem - slinutá, glazovaná, hladká, matná - rektifikovaná - R10 (R11=umývárny, koupelny), B	bílošedá	798x798x10 / 598x598x9	
02 STĚNY - OBECNÉ POŽADAVKY (ARCH.VZHLED POVRCH.ÚPRAV STĚN DLE TYPŮ UVEDENÝCH V PD 010 ASR)						
	UMÝVÁRNY	stěna	- keramický obklad, RAL0508010 béžová - glazovaný, povrch hladký, matný, rektifikovaná - barevné spektrum dvanácti výrazných a dvanácti neutrálních barev série - lesklý a matný povrch obkládaček je zastoupen v široké nabídce modulových formátů - umožňují projektantům a architektům vytvořit interiér s vlastním rukopisem	béžová, mat	598x298x8	
	UMÝVÁRNY	stěna	- keramický obklad, RAL0607005 šedá - glazovaný, povrch hladký, matný, rektifikovaná - barevné spektrum dvanácti výrazných a dvanácti neutrálních barev série - lesklý a matný povrch obkládaček je zastoupen v široké nabídce modulových formátů - umožňují projektantům a architektům vytvořit interiér s vlastním rukopisem	šedá, mat	598x298x8	
	UMÝVÁRNY, HYG.ZÁZEMÍ	stěna	- keramický obklad, WHITE bílá - glazovaný, povrch hladký, matný, rektifikovaná - barevné spektrum dvanácti výrazných a dvanácti neutrálních barev série - lesklý a matný povrch obkládaček je zastoupen v široké nabídce modulových formátů - umožňují projektantům a architektům vytvořit interiér s vlastním rukopisem	bílá, mat	598x298x8	
	WC ŽENY, SÁLY (POKOJE)	stěna	- keramický obklad - glazovaný, povrch hladký, matný, rektifikovaná - vícebarevný - skvrny lehce imitující texturu kameniva v šedých tónech v kombinaci s červenobéžovou na podkladu v barvě slonové kosti ! V místnostech, kde jsou obklady pouze za umyvadlem : obkládán NA VÝŠKU (3 ŘADY DO VÝŠKY 1800) !	vícebarevná - variace s červenobéžovou	598x298x8	
	WC MUŽI, WC IMOBILNÍ	stěna	- keramický obklad - glazovaný, povrch hladký, matný, rektifikovaná - vícebarevný - skvrny lehce imitující texturu kameniva v šedých tónech v kombinaci s modrými na podkladu v barvě slonové kosti	vícebarevná - variace s modrou	598x298x8	
	WC, SÁLY (POKOJE)	stěna	- keramický obklad - glazovaný, povrch hladký, matný, rektifikovaná - slonová kost	slonová kost	598x298x8	

VEŠKERÉ PRVKY A MATERIÁLY JSOU REFERENČNĚ UVEDENY V ARCHITEKTONICKÉM MANUÁLU. V PŘÍPADĚ RŮZNÉHO MATERIÁLU JE VŽDY NADŘÁZEN ARCH. MANUÁL.

INTERIÉROVÉ KONCOVÉ PRVKY - ELEKTRO














B | Souhrnná část
R00 | 30.04.2025
DPS | Dokumentace pro provedení stavby

název akce **NPK, a.s., Svitavská nemocnice, modernizace lůžkového fondu**
SO / PS / SS **OBJEKT A, B, C, D**
profesní díl **B.01a ARCHITEKTONICKÝ MANUÁL**

	orientační umístění	název prvku	popis	materiál / povrchová úprava / barva	rozměry (mm)	poznámka (ref. výrobek)
01 OBECNÉ ZÁSADY A POŽADAVKY						
		vypínače	- bílá / ledová bílá - vypínače v moderním designu ostrými hranami - rámečky a kryty vypínačů jsou složeny ze dvou vrstev různých barev - vyroben z odolného termoplastu	termoplast, bílá / ledově bílá	Rozměry rámečku jsou (š x d x h): 81 x 81 x 10,7 mm	
		zásuvky	- bílá / ledová bílá - barva / kouřová černá (barva dle potřeby odlišení zelená, červená, atp.) - zásuvky v moderním designu - rámečky a kryty vypínačů jsou složeny ze dvou vrstev různých barev	termoplast, bílá / ledově bílá, barva / kouřová černá	Rozměry rámečku jsou (š x d x h): 81 x 81 x 10,7 mm	  
		dveřní čtečka				
		elektro rozvaděč - dvířka	Minimálně viditelný rámeček s minimálním přesahem a tloušťkou. Dvířka i rámeček co nejvíce slícované s rovinou stěny. Ve dvířkách gravírované/frézované označení ikonou - elektrický obvod (výřez). - materiál kov - barva bílá, dveře plně s gravírováním - velikost - dle specifikace příslušné PD, dle množství modulů - atypický výrobek	bílá, RAL9010	atyp	POUZE REFERENCE GRAV  
	koupelny pokojů	svítidlo nad zrcadlo	- Barva světla 4000 K - Výkon LED 11 W - IP krytí 44 - Světelný tok 770 lm - Napětí 230 V	kov, plast / chrom	420x120x35	
	koupelna imobilního pokoje	svítidlo nad sklopné zrcadlo	- Výkon LED 13,8 W - IP krytí 44 - Světelný tok 966 lm - Zdroj je integrovaný ve svítidle - nelze měnit - Energetická třída svítidla A++ až A	kov, plast / chrom	600x40x115	
	ZESNULÍ - objekt B, místnost 2.13	LED pásek	- Hliníkový profil pro LED pásky, bílá + LED pásek - instalace: přisazené k podhledu - včetně opalového difuzoru - jednoduchý design, univerzální použití a malé rozměry - uchycení ALU profilu: montážním lepidlem nebo oboustrannou páskou - před osazením profilu LED pásky odmastit plochu, kde bude LED pásek nalepen	Materiál: anodizovaný hliník Barva: bílý lak	Rozměry: 15,6 x 6 (mm) Vnitřní rozměr pro LED pásek: 11,2 mm	
		osvětlení vstupů	- světelná linka zapuštěná technická, ve tvaru I - svítidlo z hliníku, práškově lakované v bílé barvě - polykarbonový (PC) kryt s odolností proti nárazu IK07 - svítidlo se skládá z krytu, LED lišty s vnitřní kabeláží a optiky z polykarbonátu (PC) Bez ultrafialového a infračerveného záření. Svítidlo zapojené bezhalogenovými vodiči, s krytem TP(a)	rámeček RAL5000		
		osvětlení - parkové	- svítící venkovní sloupek z hliníku. - svítidlo je dostupné v několika výškách - 400 mm, 600 mm a 800 mm, šířka je 70 mm a délka 70 mm. Rozměry základny jsou 110/110 mm. - stímatelné fázové. - stupeň krytí IP65 - ochrana proti tryskající vodě a prachu - svítidlo má vždy spodní monturu pro přichycení šrouby do podkladu z betonu či dřeva, apod - ke svítidlu je možné přikoupit zemní kolík pro zapichnutí do země nebo monturu pro zalití do betonu s podstavcem.	šedá / černá (sjednoceno se stožárovým osvětlením)	70x70x 600 (400,800)	
		osvětlení - stožárové	- úsporné svítidlo, pro instalaci přímo na sloup veřejného osvětlení - nedělá zbytečný světelný smog, má směrované světlo pouze dolů. Široký úhel svitu 90° se postará o nasvícení opravdu velké plochy. - materiál těla svítidla je vyroben z litého hliníku s bezúdržbovou povrchovou úpravou - vysoké krytí IP65 proti vniknutí vody a vlhkosti a nejvyšší mechanická odolnost - lampa je určena k instalaci přímo na stožár s průměrem 60mm nebo 76mm - úhel svitu: 90° - tvar svítidla: kulatý	šedá / černá (sjednoceno s parkovým osvětlením)	Průměr výložníku: Klasický 60mm D422xH539 mm	
		nouzové osvětlení zápustné / přisazené	- viz. kniha svítidel			
		směr úniku, stropní vestavné	Pouzdro z hliníkového lisovaného profilu Tabule z akrylátového skla PMMA s jednostranné nebo oboustranné natištěným bezpečnostním symbolem Rovnoměrné podsvícení bezpečnostních symbolů s jasnem přes 500 cd/m² v bílém spektru Montáž svítidla bez potřeby nástrojů Příkon: E1D, E3D a E8D = 3,7 W, ECD a ECP = 2,4 W			
		směr úniku, stropní přisazené	Nástavbové pouzdro z bílého polykarbonátu Vedení kabelu je možné ze všech stran Montáž bezpečnostního symbolu bez rámečku nevyžaduje nářadí, dva otočné LED spoty jako flexibilní bezpečnostní osvětlení Příkon: E1D = 6,6 W, E3D = 6,8 W, ECC = 4,8 W, ECD a ECP = 4,7 W	rámeček bílý		
		směr úniku, nástenné	Výtláčně lisovaný designový hliníkový rámeček, s práškovým nástřikem, dva otočné LED spoty jako flexibilní bezpečnostní osvětlení Plastový difúzer z PC s digitálně natištěným bezpečnostním symbolem Rovnoměrné podsvícení bezpečnostních symbolů s jasnem přes 500 cd/m² v bílém spektru Montáž na základní pouzdro bez potřeby nářadí	rámeček bílý		
		bezpečnostní (nouzový) spínač (total stop, central stop, atp.)	Požární tlačítko v krabici se sklem a dvěma kontaktními jednotkami v dodávce (1x NC + 1x NO). Tlačítko umožňuje instalaci s možností až 4 kontaktů dle potřeby najednou. Další kontaktní jednotky se objednávají zvlášť. Krytí: IP 55 Kontakty: 1x NO 3 A / 240 V, 1x NC 3 A / 240 V Možnost instalace až 4 nezávislých spínačích (NO) nebo rozpináčích (NC) kontaktů.	RAL 3000 červená	120 x 120 x 50 mm	
		reproduktor, stropní, vestavný (domací rozhlas s nuceným odposlechem)	Stropní vestavný reproduktor s miniálními rámečkem/ bezrámečkový. Tělo i mřížka kov, barva bílá. Zadní kryt proti prachu a vodě. Pružinová svorkovnice pro rychlé připojení vodiče bez šroubování, zdvojené svorky pro možnost průběžného zapojení. Rozměry (OxV) 180x70mm.	bílá		 

strana 8 z 19




	orientační umístění	název prvku	popis	materiál / povrchová úprava / barva	rozměry (mm)	poznámka (ref. výrobek)
03 SANITA - POKOJ, LŮŽKOVÝ POKOJ - OBECNÉ ZÁSADY A POŽADAVKY						
		umyvadlo	- harmonické tvary a klasické linie - Instalační sada: Není součástí dodávky - Materiál: Sanitární keramika - Odpadní ventil: Není součástí dodávky - Tvar: Obdélníkový - Typ instalace: Závěsné - Typ přepadu: Standardní - Umístění umyvadelové mísy: Uprostřed - Uspořádání otvorů pro baterie: 1 otvor pro baterii uprostřed	sanitární keramika / bílá		
		sifon	- umyvadlový sifon 5/4"-32 mm - moderní vzhled, výškově nastavitelný	chrom		
		umyvadlová výpusť click-clack	- umyvadlová výpusť Click-Clack v chromovém provedení - ovládání jednoduchým manuálním stisknutím zátky, přičemž libovolně otevíráme či zavíráme odtok umyvadla	chrom		
		umyvadlová baterie	- Páková stojánková baterie s výpusť v chromovém provedení - jednootvorová montáž, rychlomontážní systém - 28 mm keramická kartuše - technologie pro nízkou spotřebu vody a perfektní průtok - perátor 5,7 l/min - hladké tělo - flexi přípojovací hadičky - minimální tlak 1,0 bar	mosaz / chrom		
		klozet	Příjemný ladný design ve spojení s praktičností je základní charakteristika. Oblé, elegantní, masivní tvary závěsného klozetu přináší neobvyklý design s příjemnou atmosférou pohody. Kontrast plného těla klozetu a ultra tenkého sedátka je krásný detail. Inovativní konstrukce klozetu umožňuje účinné a rovnoměrné opláchnutí celé mísy. Mechanismus splachování šetří průtok vody s možností 3 nebo 4,5 litrů. - Instalační sada: Součástí dodávky - Kapotovaná verze ke zdi - Odpad: Vodotrubný - Oplachový kruh: Rimless - Splachovací systém: Hluboké splachování - Tvar: Kulatý - Typ instalace: Závěsný	sanitární keramika / bílá		
		WC sedátko s poklopem	Tenké, snadno odnímatelné duroplastové sedátko splňuje všechny požadavky moderního výrobku. Kvalitní, trvanlivý a tvarově stálý materiál, jednoduchý přitom elegantní a praktický tvar sedátka doplněný nerezovými úchyty. - Materiál kloubových závěsů: Nerezová ocel - Tvar: Kulatý	duroplast / bílá		
		ovládací tlačítko WC	Plastové ovládací tlačítko, matný chromový povrch a dvě menší tlačítka pro možnost klasického a úsporného spláchnutí. Tlačítko minimálně vystupuje nad obklad a nabízí dvojčinné mechanické splachování s možností standardním objemu a úsporné varianty. Při údržbě tlačítka vám stačí běžné čisticí prostředky v domácnosti, které jsou určeny na vodovodní armatury a koupelňové doplňky. - rozměry: 247 x 165 x 19 mm - 2-řnné mechanické splachování - materiál: plast, povrchová úprava: chrom-mat - ovládací síla: <20 N - pro předstěnové instalační systémy a WC nádrže pro zazdění - rozsah dodávky : tlačítko, upevňovací rámeček tlačítka, závitová úchytka rámečku tlačítka 2 ks	plast / chrom mat		
		sprchový set	Sprchová hlavice o velikosti 100 mm rozprostře vodu na velkou plochu těla (XXL Performance). Dva druhy proudů: s průtokovým množstvím max. 14 l/min. (při tlaku 3 bary) , silný dešťový proud s průtokem vody max. 11,5 l/min. (při tlaku 3 bary). Typ proudu se přepíná přímo na sprchové hlavici jednoduchým pootočením sprchového disku. Pině pochromovaný sprchový jezdec s možností aretace, který se nachází na 65 cm dlouhé sprchové tyči, lze jednoduše ovládat jednou rukou. Pomocí něj je možné sprchu sklonit v úhlu 45 stupňů. Sprchová hadice o délce 1,60 m, přičemž speciální upevnění brání jejímu nepřijemnému přetáčení. Moderní kombinace lesklých chromových povrchů a bílého sprchového disku. Jednoduchá instalace: Sadu lze připojit ke stávající sprchové nebo vanové baterii. Součástí dodávky: sprchová sada, těsnění se sítkem, upevňovací materiál, montážní návod Všechny součásti jsou vyrobeny z vysoce kvalitních materiálů.	plast / bílá, chrom		
		sprchová baterie	Páková sprchová baterie, DN 15 - barva: chrom - nástěnná montáž - 35 mm keramická kartuše - s omezovačem teploty - povrchová úprava GROHE Long-Life - nastavitelný omezovač průtoku - výstup sprchy dole DN 15 s integrovanou zpětnou klapkou - ochrana proti zpětnému toku vody - bez sprchového setu - S-přípojky, kovová nástěnná rozeta - roztec připojení: 150±15 mm	chrom		
		sprchový odtokový žlab	Sprchový odtokový žlab ke stěně. - Prevence pronikání zápachu a jiných nečistot prostřednictvím integrovaného sifonu. - Celonerezové provedení. Součástí nerezová mřížka- vyjímatelná pro snadné čištění. - Nastavitelné nožičky pro různé montážní výšky - Materiál žlabu: nerezová ocel, Materiál sifonu: PVC, Průtok: 45l/min, Třída zatížení: K3 - Mechanicky čistitelný sifon až po odpadní trubku - Délky mřížky: 700mm-1200mm, Instalační délka: 740mm-1240mm, Šířka mřížky: 70mm, Šířka žlabu včetně lemu: 105mm, Montážní výška: 67mm	nerezová ocel		
04 PRVNÍ VYBAVENÍ						
05 SOUČÁST PD 010 ASR, KÓD PV.01a						
	kabinka wc, lázeň, umývána	háček	- kulatý design - Nosnost 3kg - nástěnné - Způsob montáže: lepením i vrtáním	nerez - mat	55x55x50	
06 SOUČÁST PD 010 ASR, KÓD PV.01b ; SOUČÁST PD 140 ZDR, KÓD 43-1820						
	kabinka wc, lázeň, umývána	dvojháček	- kulatý design - Nosnost 3kg - nástěnné - Způsob montáže: lepením i vrtáním	nerez - mat	55x55x51	
07 SOUČÁST PD 010 ASR, KÓD PV.02 ; SOUČÁST PD 140 ZDR, KÓD 43-1410						













číslo výkresu / název dokumentace		INTERIÉR - SANITA A PRVNÍ VYBAVENÍ		název akce		NPK, a.s., Svitavská nemocnice, modernizace lůžkového fondu	
část dokumentace		B Souhrnná část		SO / PS / SS		OBJEKT A, B, C, D	
revize / datum vydání		R00 30.04.2025		profesní díl		B.01a ARCHITEKTONICKÝ MANUÁL	
stupeň		DPS Dokumentace pro provedení stavby					
	orientační umístění	název prvku	popis	materiál / povrchová úprava / barva	rozměry (mm)	poznámka (ref. výrobek)	
		dávkovač desinfekčního prostředku	<ul style="list-style-type: none">- Dávkovač dezinfekčního prostředku z robustní nerezové oceli redukující zárodky a snadnou údržbu (AISI 316L)- Celonerezové pouzdro; všechny rohy plně svařené, pohledové plochy saténově upravené a kartáčované- Dezinfekční pumpa ovládaná jednou rukou s nádrží na 700 ml.- Určeno pro standardní dezinfekční prostředky na ruce.- Kontrolní otvor pro indikaci úrovně naplnění.- Přístupné pro doplňování přes uzamykatelné, sklopné pouzdro. Válcový zámek s podobným klíčem v korozivzdorném zinkovém odlitku.- Opořezitelné díly lze vyměnit jako moduly.- Hmotnost (v kg): 1,4	matný nerez	70x270x120, 700ml		
07 SOUČÁST PD 010 ASR, KÓD PV.03							
		dávkovač tekutého mýdla	<ul style="list-style-type: none">- Dávkovač tekutého mýdla z robustní nerezové oceli redukující zárodky a snadnou údržbu (AISI 316L).- Celonerezové pouzdro; všechny rohy plně svařené, pohledové plochy saténově upravené a kartáčované.- Jednoručně ovládaná a nekapající pumpička na mýdlo s nádrží 700 ml.- Určeno pro standardní tekutá mýdla nebo krémy na ruce.- Kontrolní otvor pro indikaci úrovně naplnění.- Přístupné pro doplňování přes uzamykatelné, sklopné pouzdro. Válcový zámek s podobným klíčem v korozivzdorném zinkovém odlitku.- Opořezitelné díly lze vyměnit jako moduly.- Hmotnost (v kg): 1,2	matný nerez	70x270x120, 700ml		
07 SOUČÁST PD 010 ASR, KÓD PV.04							
		zásobník na hygienické sáčky	<ul style="list-style-type: none">- Dávkovač hygienických sáčků z robustní nerezové oceli redukující zárodky a snadnou údržbu (AISI 304).- Celonerezové pouzdro; viditelné povrchy saténově upravené a kartáčované.- Určeno pro jeden standardní box sanitárních tašek o rozměrech cca. 118 x 87 x 20 mm.- Přístupné pro doplňování přes přední klapku s uzamykáním pružinovou sponou.- Hmotnost (v kg): 0,5	matný nerez	130x100x25		
08 SOUČÁST PD 010 ASR, KÓD PV.05 ; SOUČÁST PD 140 ZDR, KÓD 43-1610							
		zásobník na papírové ručníky	zásobník na papírové ručníky, montáž na stěnu, kontrolní okénko naplnění, objem 500 ks složeného papíru ve tvaru Z, zámek, odolné proti poškození	nerez	120 x 265 x 298 mm		
09 SOUČÁST PD 010 ASR, KÓD PV.05a							
		zásobník na papírové ručníky v roli	zásobník na papírové ručníky, montáž na stěnu, kontrolní okénko naplnění, objem 500 ks složeného papíru ve tvaru Z, zámek, odolné proti poškození	nerez	120 x 265 x 298 mm		
10 SOUČÁST PD 010 ASR, KÓD PV.06							
		odpadkový koš	<ul style="list-style-type: none">- povrchová montáž- z nerezové oceli (AISI 304)- pro povrchovou montáž- Celonerezové pouzdro- Vybaveno vyjímatelnou hygienickou nádobou- Objem cca 12l- Přístupné přes odklápací víko	nerez	300 x 398 x 155 mm		
11 SOUČÁST PD 010 ASR, KÓD PV.07							
		odpadkový koš	Odpadkový koš z nerezové oceli (AISI 304) pro povrchovou montáž. Celonerezové pouzdro; viditelné povrchy saténově upravené a kartáčované. Vybaveno odnímatelným látkovým stojánkem z polypropylenu, který lze prát. Kapacita cca. 34 l. Součástí dodávky je upevňovací materiál.	nerez	298 x 598 x 190 mm		
12 SOUČÁST PD 010 ASR, KÓD PV.08							
		odpadkový koš	Odpadkový koš z nerezové oceli (AISI 304) pro povrchovou montáž. Celonerezové pouzdro; viditelné povrchy saténově upravené a kartáčované. Vybaveno odnímatelným látkovým stojánkem z polypropylenu, který lze prát. Kapacita cca. 23 l. Součástí dodávky je upevňovací materiál.	nerez	298 x 448 x 170 mm		
13 SOUČÁST PD 140 ZDR, KÓD 43-3010							
		odpadkový koš	Vyrobeno z tahokovu popř. plastu Bez víka. Barva šedá	tahokov/plast	objem cca 25-30L		
14 SOUČÁST PD 010 ASR, KÓD PV.09 ; SOUČÁST PD 140 ZDR, KÓD 43-3250; 3320							
		odpadkový koš	Vyrobeno z nerezové oceli a plastu. Víko je ovládáno širokým nášlapným mechanismem s tlumičem uzavírání. Vybaveno vyjímatelnou plastovou vložkou. Možnost arelace víka v otevřené poloze. Možnost arelace víka je vhodné pro výměnu pytle a čištění. Vybaveno gumovými prvky proti sklouznutí koše. Povrchová úprava nerezovou ocelí s ochranou proti otiskům prstů	nerez	objem cca 40L		
15 SOUČÁST PD 140 ZDR, KÓD 43-3270 - CHODBY SAMOSTATNÁ POLOŽKA VIZ. INTERIÉROVÉ PRVKY - MOBILIÁŘ, POL. 30							
		nádoba na tříděný odpad	Vyrobeno z nerezové oceli a plastu. Víko je ovládáno širokým nášlapným mechanismem s tlumičem uzavírání. Vybaveno vyjímatelnou plastovou vložkou. Možnost arelace víka v otevřené poloze. Možnost arelace víka je vhodné pro výměnu pytle a čištění. Vybaveno gumovými prvky proti sklouznutí koše. Povrchová úprava nerezovou ocelí s ochranou proti otiskům prstů	nerez	objem cca 3X15-20L		
16 SOUČÁST PD 010 ASR, KÓD PV.10 ; SOUČÁST PD 140 ZDR, KÓD 43-2040							
		wc set	<ul style="list-style-type: none">- materiál: nerez/ plast- povrch: brus- uchycení: samolepící páska 3M	nerez - mat	prům.=80mm, v.= 355mm, hl.=97mm		
17 SOUČÁST PD 010 ASR, KÓD PV.11 ; SOUČÁST PD 140 ZDR, KÓD 43-2030							
		zásobník na toaletní papír	<ul style="list-style-type: none">- materiál: matný nerez (AISI 304)- celokovové provedení, víko i tělo zásobníku jsou vyrobeny z jednoho kusu materiálu, zámek, průzor pro kontrolu stavu papíru, malé nároky na prostor- varianta: nástěnný- množství náplně: 1 role toaletního papíru Jumbo průměr max 23 cm- produktová řada: Prim	matný nerez	prům.= 250mm x 125mm		
18 SOUČÁST PD 010 ASR, KÓD PV.12a							

INTERIÉR - SANITA A PRVNÍ VYBAVENÍ

B | Souhrnná část
R00 | 30.04.2025
DPS | Dokumentace pro provedení stavby

název akce
SO / PS / SS
profesní díl
NPK, a.s., Svitavská nemocnice, modernizace lůžkového fondu
OBJEKT A, B, C, D
B.01a ARCHITEKTONICKÝ MANUÁL

	orientační umístění	název prvku	popis	materiál / povrchová úprava / barva	rozměry (mm)	poznámka (ref. výrobek)
		zrcadlo	- kruhový tvar - leštěná hrana - na zadní straně úchyt na zavěšení	zrcadlo	prům. = 750mm	
19 SOUČÁST PD 010 ASR, KÓD PV.12b						
		zrcadlo	- hranaté zrcadlo včetně kotevního materiálu - leštěná hrana - na zadní straně úchyt na zavěšení	zrcadlo	600x1900x1	
20 SOUČÁST PD 010 ASR, KÓD PV.12c						
		zrcadlo sklopné	- zrcadlo pro imobilní toalety - Výklopné zrcadlo, 600 x 600 mm, nerez - Hmotnost 4,85 kg	zrcadlo	600x600x120	
21 SOUČÁST PD 010 ASR, KÓD PV.12d						
		zrcadlo velkoformátové	- zrcadlo ve velkých formátech lepené - převážně v umývárkách - slícováno se spárořezem	zrcadlo		
22 SOUČÁST PD 010 ASR, KÓD PV.13 ; SOUČÁST PD 140 ZDR, KÓD 43-1510						
		dávkovač tekutého mýdla pákový	Dávkovač tekutého mýdla z nerezové oceli (AISI 304) pro povrchovou montáž. Pootevřené pouzdro z nerezové oceli; viditelné povrchy saténově upravené a kartáčované. Dezinfekční čerpadlo ovládané kolenem, lze nastavit na různé úrovně a autoklávovat. Určeno pro standardní 1000 ml jednorázové lahvičky s dezinfekčním prostředkem na ruce. Přístupné pro doplňování z přední strany. Volitelně uzamykatelná krycí deska z nerezové oceli. Součástí dodávky je upevňovací materiál.	matný nerez	93 x 290 x 90 mm, 1000ml	
23 SOUČÁST PD 010 ASR, KÓD PV.14						

	orientační umístění	název prvku	popis	materiál / povrchová úprava / barva	rozměry (mm)	poznámka (ref. výrobek)
		dávkovač dezinfekčního prostředku pákový	Dávkovač dezinfekčního prostředku z nerezové oceli (AISI 304) pro povrchovou montáž. Pootěvfené pouzdro z nerezové oceli; viditelné povrchy saténově upravené a kartáčované. Dezinfekční čerpadlo ovládané kolennem, lze nastavit na různé úrovně a autoklávovat. Určeno pro standardní 1000 ml jednorázové lahvičky s dezinfekčním prostředkem na ruce. Přístupné pro doplňování z přední strany. Volitelně uzamykatelná krycí deska z nerezové oceli. Součástí dodávky je upevňovací materiál.	matný nerez	93 x 290 x 90 mm, 1000ml	
24 SOUČÁST PD 010 ASR, KÓD PV.15						
		zalamovací sprchové dveře	<ul style="list-style-type: none">- typ otevírání: zalamovací- typ konstrukce: bezrámová-Šířka průchodu: 77 cm- ochrana skla: Easy Clean = snadná údržba- Rám ALU s povrchovou úpravou chrom- Způsob otevírání: dovnitř i ven, kde levou nebo pravou stranu si volíte při instalaci (dveře jsou univerzální)- Instalace je možná na vaničku i na dlažbu- Magnetický profil- Snadné otevírání a zavírání zajišťují zdvihací panty- Včetně madla a kotvících prvků	chrom lesk + sklo	1950x886-916	
25 SOUČÁST PD 010 ASR, KÓD PV.16						
		rohová skleněná zástěna se zalamovacími sprchovými dveřmi	<ul style="list-style-type: none">- Zapuštěné panty na vnitřní straně skla- Skládací dveře- ochrana skla: Easy Clean = snadná údržba- Bezrámová konstrukce- Výška 1950 mm- 6 mm tvrzené bezpečnostní sklo- Provedení skel: Transparent	chrom lesk + sklo	1950x886-916x900	
26 SOUČÁST PD 010 ASR, KÓD PV.17						
		rohová polička	<ul style="list-style-type: none">- nástěnný kovový košík na mýdlo pro montáž do rohu- povrchová úprava: chrom- vzdálenost mezi otvory je 26 mm- osadit v mírném spádu pro odtok vody drážkami	chrom	305x148x26	
27 SOUČÁST PD 010 ASR, KÓD PV.18						
		závěsné sedátko, sklopné	<ul style="list-style-type: none">- pro osoby s tělesným postižením a sníženou pohyblivostí- nerezové závěsné sedátko do sprchy, sklopné- nosnost 150 kg- úchyťová sada- povrch matný	nerez	460x462	
28 SOUČÁST PD 010 ASR, KÓD PV.19						
		polička nad umyvadlo	<ul style="list-style-type: none">- nástěnná polička- montáž lepicím systémem Turbo-Loc®	nerez - mat	300x105x80	
29 SOUČÁST PD 010 ASR, KÓD PV.20						
		nástěnné opěrné držadlo "L"	<ul style="list-style-type: none">- Nástěnné opěrné držadlo, pravé, skládané s krytkou- nerez, mat	nerez - mat	890x630x110	
30 SOUČÁST PD 010 ASR, KÓD PV.21						
		nástěnné sklopné držadlo	<ul style="list-style-type: none">- Sklopný úchyt ve tvaru U 900 mm, nerez, brus, bez krytky- délka dle použité toalety musí přesahovat toaletu dle požadavků normy přístupnosti- nerez, mat	nerez - mat	cca 916x210x100	
31 SOUČÁST PD 010 ASR, KÓD PV.22						
		nástěnné pevné držadlo	<ul style="list-style-type: none">- Pevný úchyt ve tvaru U 750 mm, nerez, brus, bez krytky- délka dle použité toalety musí přesahovat toaletu dle požadavků normy přístupnosti- nerez, mat	nerez - mat	cca 9750x210x100	
32 SOUČÁST PD 010 ASR, KÓD PV.23						
		zádová opěrka pro imobilní toaletu	<ul style="list-style-type: none">- nerezová opěrka zad pro imobilní závěsnou toaletu- nerezová konstrukce kotvená nad toaletu s opeřkou s antibakteriální úpravou- Hloubka (cm): 15.50 x Šířka (cm): 58.00 x Výška (cm): 12.4- Barva:Stříbrná- Hmotnost (kg): 1,31	nerez - mat	580x155x124	
33 SOUČÁST PD 010 ASR, KÓD PV.24						
		pevné madlo 900mm	<ul style="list-style-type: none">- Nástěnné, z nerezové oceli- kotvení - štroubením- průměr madla 25mm	nerez - mat	900x70x60(krytka)	
34 SOUČÁST PD 010 ASR, KÓD PV.26						
		pevné madlo 600mm	<ul style="list-style-type: none">- Nástěnné, z nerezové oceli- kotvení - štroubením- průměr madla 25mm	nerez - mat		

POZNÁMKY, UPOZORNĚNÍ :

Architektonický manuál uvádí požadavky pouze u těch prvků př. konstrukcí, které vyžadují dopřesnění specifikace z hlediska architektonického vzhledu. Neuvádí požadavky u speciálního zdravotnického vybavení a vybavení specifických zdravotnických prostor, či je uvádí pouze obecně. Vzhled, materiálové řešení a konstrukce těchto prvků budou podřízeny jejich funkci. Obecné technické, materiálové a funkční požadavky na tyto prvky jsou součástí specifikací v PD 140 ZDR - textová část "SN" (specifikací nábytku), kde jsou uvedeny obecné požadavky a specifikace po jednotlivých skupinách vybavení (sedací nábytek, laboratorní a pracovní stoly, skříně apod.). Tyto požadavky jsou doplněny grafickými schématy nábytku.














Případné tvarové a konstrukční změny je nutno konzultovat s autorem projektu /Karlínblok/. Konečné provedení vč. výrobní dokumentace bude odsouhlaseno autorem projektu. Výrobky **nutno vzorkovat a předložit klientovi a architektovi k odsouhlasení.**


Dokumentace nenahrazuje dílenskou dokumentaci dodavatele, na veškeré prvky (je-li to potřeba -> truhlářské výrobky, obklady stěn, apod) bude zpracována dílenská dokumentace dodavatelem a bude předložena s dostatečným předstihem architektovi a investorovi k odsouhlasení.

Rozměry jsou pouze orientační, veškeré prostory budou před realizací zaměřeny dodavatelem a upraveny rozměry dle skutečného stavu.

Veškeré koncové prvky, barevnosti a materiály budou s DOSTATEČNÝM PŘEDSTIHEM před objednáním dodavatelem vzorkovány a předloženy k odsouhlasení architektovi a investorovi.

VEŠKERÉ PRVKY A MATERIÁLY JSOU REFERENČNĚ UVEDENY V ARCHITEKTONICKÉM MANUÁLU. V PŘÍPADĚ RŮZNÉHO MATERIÁLU JE VŽDY NADŘÁZEN ARCH. MANUÁL.

číslo výkresu / název dokumentace		INTERIÉROVÉ PRVKY OSTATNÍ		název akce		NPK, a.s., Svitavská nemocnice, modernizace lůžkového fondu	
část dokumentace		B Souhrnná část		SO / PS / SS		OBJEKT A, B, C, D	
revize / datum vydání		R00 30.04.2025		profesní díl		B.01a ARCHITEKTONICKÝ MANUÁL	
stupeň		DPS Dokumentace pro provedení stavby					
	orientační umístění	název prvku	popis	materiál / povrchová úprava / barva	rozměry (mm)	poznámka (ref. výrobek)	
01 OBECNÉ ZÁSADY A POŽADAVKY							
	dveře	dveřní klika	Dveřní klika tvar "L" - sada klik ve tvaru L s oválnou rozetou - vratná pružina kliky - pro dveřní křídlo standardní tloušťky 38 až 48 mm - skryté uchycení - provedení – nerez - rozeta: výška 70mm, šířka 32,5mm, tloušťka 10mm - Použití: interiérové úzké/profilové zámky	nerez matný	hloubka 60mm, šířka 135mm průměr kliky 19mm		
	dveře	dveřní klika - bezpečnostní	Kliky jsou k dostání ve dvou variantách – buď s klikou na obou stranách nebo s kombinací kliky - koule (určí investor). Bezpečnostní kování je z nerez, který je povrchově matný. Kliky jsou na vchodové dveře pro různé tloušťky, klíčové je vybrat si vhodné upevňovací doplňky, které se zvolí na základě tloušťky dveřního křídla. Součástí tedy nejsou upevňovací doplňky. Čtyřhran a spojovací šrouby je nutné objednat samostatně dle tloušťky dveří pro varianty klika - klika nebo klika - koule.	nerez matný	45/55 x 244 mm délka kliky: 130/140 mm		
	okno	okenní klika	- okenní klika v barvě matného nerez, ve tvaru "L", s oválnou rozetou, kulatý profil kliky - v případě potřeby zamykání klika opatřena zámkem	nerezová ocel, mat			
	okno	parapet	- laminovaná MDF deska, bílá barva, tl.17/18mm (max. 20mm), čelní hrana opatřena 2mm ABS hranou, boční hrana opatřena 0,5mm ABS hranou, ABS hrany v barvě lamina, přesah parapetu před lic stěny max 15mm, bez nosu - v případě nutnosti napojení ze 2 a více kusů: v místě napojení ABS hrana 0,5mm, spára sladěna s místem okenního rámu	bílá RAL9010	tl.17-20mm		
	celý objekt	revizní dvířka interiérová	Revizní dvířka slouží jako kontrolní otvory do stoupaček, do šozů nebo např. k rozvaděčům. Jsou určena do vnitřních i vnějších stavebních otvorů s nutností rychlého a jednoduchého přístupu. Výrobek je naprosto bez údržbových se zárukou dlouhé životnosti. Provedení: pod obklad (SDK/keramický obklad/atp.) Velikosti: jednokřídle - min. 200/200 mm – max. 800/1600mm (dvoukřídle - min.800/1600mm – max. 1200/2200mm) - dle potřeby a umístění Povrchová úprava: hliník (+ nástřik dle stupnice RAL9010) Zárubné dvířek jsou z ohraněného ocelového plechu tl. 2 mm. Možnost oddělené montáže rámu a následné osazení dveřního křídla. Možnost protipožární varianty.	rámeček bílý, obklad dle okolní stěny			
dle projektové dokumentace		revizní dvířka do fasády	Revizní dvířka jsou určena pro použití ve fasádách. Rám revizních dvířek je vyroben z hliníkových profilů a standardně jako výplň se montuje aquapanelová deska. AQUAPANEL Outdoor je cementová deska, která je vhodná jako prvek opláštění pro venkovní použití desky Aquapanel Outdoor neobsahují organické složky a tak nepodléhají bobtnání ani degradaci, jako jiné cementofískové desky.Na dvířka jsou montovány tlačné zámky, které při mírném tlaku dvířka otevírají nebo zavírají. Konstrukce revizních dvířek je přizpůsobena pro natažení fasádní omítky, aby konečný vzhled dvířek byl shodný s okolní fasádou.Fasádní omítka je ve stejném provedení jako okolní fasáda. - AL profil - AQUAPANEL Outdoor pro venkovní použití - Zámky: Cobra, Hobes	Fasádní omítka dvířek je ve stejném provedení jako okolní fasáda			
	chodby	hydrant vestavný	Dle ČSN 73 0873 a ČSN EN 671-1 provedení do zdi, nerezová dvířka včetně rámečku. Tento systém je určen k zabudování do zdi. Krycí rámeček s dvířky jsou vyrobeny z nerezavějící ocele (možno opatřit práškovou barvou RAL) a zajišťují snazší dokončovací operace po zednických pracech. Dvířka - prosklená. Hydrantový systém se skládá: Skříň hydrantu - vyrobena z ocelového plechu síly 1 mm. Povrchová úprava - prášková strukturální barva RAL 9001 (bílá) určená pro vnitřní prostředí. Krycí rámeček s prosklenými dvířky. Grafická značka hadice s plamenem - "leptáné" / polep v červené barvě	bílá RAL9001+sklo	650x650x285 mm		
	celý objekt	stojan na přenosný hasicí přístroj	Minimalistický diskretní stojan na hasicí přístroj. Možná kombinace barevnosti dle požadavků. Konstrukce stojanu se vyrábí z lakovaného ocelového plechu a má povrchovou úpravu z práškové barvy RAL. Barevným verzím a kombinacím se meze nekladou. Minimalistický design Praktický tvar Jednoduchá montáž Dlouhá životnost Široký výběr barev		výška 600mm x šířka 300mm x hloubka 200 mm		
	prosklené příčky	kontrastní označení prosklených ploch	- viz. orientační systém - RÚZNÉ TYPY - kontrastní označení - samolepící fólie, matný povrch, pískovaný polep, gradient 80% neprůhlednost - TEXT (za sebou jdoucí písmena / PRUH s textem uvnitř - uvažovaný font písma: BAHNSCHRIFT	matný povrch, pískovaný polep, gradient 80% neprůhlednost			
02 SOUČÁST PD 010 ASR, KÓD OV.85							
	denní místnosti	grafika	- velkoplošná grafika / tapeta (sklovláknitá - dle doporučení výrobce) - výška: od ochranného obkladu k podhledu (cca od výšky 920mm k podhledu) - umístění: vždy v místě, kde je ochranný obklad (vynechat část s kuchyňskou linkou) - vzor/ barva: abstraktní grafika (styl watercolor) v tónech odpovídající barvě orientačního systému na podlaží (1NP světle modrá - evokující vodu, 2NP světle žlutá - evokující sluneční svit, 3NP světle zelená - evokující lesy a louky, 4NP světle červenohnědá - evokující červánky) - sklovláknité tapety - vhodné na stěny s větší zátěží a častou údržbou (např. nemocnice a jiná zdravotnická zařízení, kde je důraz na hygienu a odolnost materiálů) - materiál z bezalkalického skleněného vlákna zajišťuje vysokou pevnost - prodyšné - vysoká odolnost proti mechanickému poškození, ohni i vodě Povrch: Hladký Spodní vrstva: Sklovlákno Ražba: Hladká - bez ražby	celoplošná grafika / tapeta (sklovláknitá - dle doporučení výrobce)			
03 SOUČÁST PD 010 ASR, KÓD OV.87 - MIMO LŮŽKOVÉ POKOJE 4NP OBJ. C							
	dětské pokoje	polep / grafika	- polep na stěnu, řezaná grafika - samolepící fólie pro použití na stěny s velmi vysokou lepidlostí – se silným lepidlem v silnější vrstvě - u polepu fólii pro hladké povrchy musí být stěny hladké, předem penetrované, suché a ořené od prachu a nečistot - doporučení vždy aplikaci od odborníka, který současně pozná, zda je stěna pro aplikaci vhodná - VARIANTNÉ = ZVÍŘE (stejně jako na dvěřích do pokojů, ale barevně, v pohybu - jednoduchá grafika, cca 800x800mm = LIÁNY spuštěné od stropu v kombinaci s kousky stromů a drobnými zvířaty, modré akcenty - viz obr., výška cca 600-800mm	polep na stěnu, mat			
04 SOUČÁST PD 010 ASR, KÓD OV.87 - LŮŽKOVÉ POKOJE 4NP OBJ. C							
	4NP lůžkové pokoje	polep / grafika	- polep na stěnu, řezaná grafika - samolepící fólie pro použití na stěny s velmi vysokou lepidlostí – se silným lepidlem v silnější vrstvě - u polepu fólii pro hladké povrchy musí být stěny hladké, předem penetrované, suché a ořené od prachu a nečistot - doporučení vždy aplikaci od odborníka, který současně pozná, zda je stěna pro aplikaci vhodná - vzor/ barva: variace listů v odstínech světle zelené (velmi jemné odstíny), velikost listů poměrově menší než na ref. obr. - začátek pod podhledem, výška cca 600-800mm	polep na stěnu, mat			
ZESNULÍ - ARCHITEKTONICKÉ POŽADAVKY NA VYBAVENÍ, ODLIŠNÉ OD SPECIFIKACÍ UVEDENÝCH VÝŠE							
5							

	orientační umístění	název prvku	popis	materiál / povrchová úprava / barva	rozměry (mm)	poznámka (ref. výrobek)
	ZESNULÍ - objekt B, místnost 2.13	grafika	<div>- velkoplošná grafika / tapeta (sklovláknitá - dle doporučení výrobce)</div> <div>- výška: od soklu k podhledu</div> <div>- vzor/ barva: jemná krémová grafika evokující vlny či drapérii</div> <div>- sklovláknité tapety - vhodné na stěny s větší zátěží a častou údržbou (např. nemocnice a jiná zdravotnická zařízení, kde je důraz na hygienu a odolnost materiálů)</div> <div>- materiál z bezalkalického skleněného vlákna zajišťuje vysokou pevnost</div> <div>- prodyšné</div> <div>- vysoká odolnost proti mechanickému poškození, ohni i vodě</div> <div>Povrch: Hladký</div> <div>Spodní vrstva: Sklovlákno</div> <div>Ražba: Hladká - bez rážby</div>	tapeta	celoplošná grafika / tapeta (sklovláknitá - dle doporučení výrobce)	

POZNÁMKY, UPOZORNĚNÍ :

Architektonický manuál uvádí požadavky pouze u těch prvků př. konstrukcí, které vyžadují dopřesnění specifikace z hlediska architektonického vzhledu. Neuvádí požadavky u speciálního zdravotnického vybavení a vybavení specifických zdravotnických prostor, či je uvádí pouze obecně. Vzhled, materiálové řešení a konstrukce těchto prvků budou podřízeny jejich funkci. Obecné technické, materiálové a funkční požadavky na tyto prvky jsou součástí specifikací v PD 140 ZDR - textová část "SN" (specifikací nábytku), kde jsou uvedeny obecné požadavky a specifikace po jednotlivých skupinách vybavení (sedací nábytek, laboratorní a pracovní stoly, skříně apod.). Tyto požadavky jsou doplněny grafickými schématy nábytku.








Případné tvarové a konstrukční změny je nutno konzultovat s autorem projektu /Karlínblok/. Konečné provedení vč. výrobní dokumentace bude odsouhlaseno autorem projektu. Výrobky **nutno vzorkovat a předložit klientovi a architektovi k odsouhlasení**.






















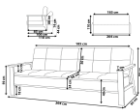


Dokumentace nenahrazuje dílenskou dokumentaci dodavatele, na veškeré prvky (je -li to potřeba -> truhlářské výrobky, obklady stěn, apod) bude zpracována dílenská dokumentace dodavatelem a bude předložena s dostatečným předstihem architektovi a investorovi k odsouhlasení.









Rozměry jsou pouze orientační, veškeré prostory budou před realizací zaměřeny dodavatelem a upraveny rozměry dle skutečného stavu.






Veškeré koncové prvky, barevnosti a materiály budou s DOSTATEČNÝM PŘEDSTIHEM před obehdnáním dodavatelem vzorkovány a předloženy k odsouhlasení architektovi a investorovi.





VEŠKERÉ PRVKY A MATERIÁLY JSOU REFERENČNĚ UVEDENY V ARCHITEKTONICKÉM MANUÁLU. V PŘÍPADĚ RŮZNÉHO MATERIÁLU JE VŽDY NADŘÁZEN ARCH. MANUÁL.

číslo výkresu / název dokumentace		INTERIÉROVÉ PRVKY - MOBILIÁŘ		název akce		NPK, a.s., Svitavská nemocnice, modernizace lůžkového fondu	
část dokumentace		B Souhrnná část		SO / PS / SS		OBJEKT A, B, C, D	
revize / datum vydání		R00 30.04.2025		profesní díl		B.01a ARCHITEKTONICKÝ MANUÁL	
stupeň		DPS Dokumentace pro provedení stavby					
	orientační umístění	název prvku	popis	materiál / povrchová úprava / barva	rozměry (mm)	poznámka (ref. výrobek)	
01 SOUČÁST PD 140 ZDR, KÓDY 34-4012; 36-8360; 8361; 8362; 8363; 8370; 8371							
	šatny	šatní skříňka a lavice	- stylová a praktická kovová šatní skříňka - pro každodenní provoz v kanceláři, šatně nebo domácnosti – s jedinečným perforovaným designem a volitelnými barvami - perforované dveře s kulatými otvory zajišťují lepší ventilaci- zejména v prostorách, kde se odkládají sportovní či pracovní oděvy. Tato šatní skříň je vhodná do prostor, jako jsou kanceláře, firemní a školní šatny, ale skvěle se hodí i do domácích chodeb nebo garáží. Je flexibilní- možnost spojení více skříněk do jednoho celku snadno a rychle. - je vyrobena z kvalitního kovu, je extrémně odolná a vhodná do míst s vyšší frekvencí používání, jako jsou sportovní kluby či veřejné instituce. Kovový povrch je snadno omyvatelný a odolný proti běžným nečistotám, což usnadňuje údržbu a zajišťuje hygienu. - součástí kódový nebo číkový zámek - šatna ženy RAL3012, šatna muži RAL5014 -šatní lavice ve stejném designu, jako šatní skřínky v příslušném prostoru; materiálové provedení sedák LTD, popř. lakované dřevo, kovová podkonstrukce	kov, RAL3012, RAL5014	1800x500x300		
02 SOUČÁST PD 140 ZDR, KÓD 36-8503							
	stanoviště sester 1.NP-4.NP apod.	pult	<u>vnější pohledové desky (boký, pohledová záda, pult):</u> - lamino se strukturou dřeva - dub, ref.výr.: Fundermax 4047 Virginia Oak / 0290 Akari Oak, mat (dřevodekor sjednocen v celém objektu) - ABS hrana sjednocena s barvou dekoru <u>- vnitřní skřínky/šuplíky:</u> - bílé - ABS hrana sjednocena s barvou dekoru <u>- pracovní deska:</u> -dřevodekor - sjednocen s vnější pohledovou konstrukcí <u>- sokl:</u> - plastový, šroubovací, konstrukčně fixovaný k plastovým rektifikačním nohám, těsnící profil proti zatečení, vzor a barva: nerez broušená, matná, vč. rohů a koncovek <u>- úchytky:</u> - montované na hranu - navrtávací, barva: nerez broušená - způsob montáže: spodní skřínky = na osu - délka dle skřínky, vysoké skříně = spodní hrana úchytky slícována se spodní hranou dveřního křídla-délka: 1100mm-1200mm, horní skřínky = na bok- délka: cca 200mm - ref.výr. Interex design ALICANTE			viz. kuchyňské linky	
03 SOUČÁST PD 140 ZDR, KÓDY 36-1138; 1605; 1607; 1619; 2813; 2821; 2831; 3522; 4007; 5221; 5229; 5233; 5235; 5237; 5238; 5239; 5241; 5247							
		pracovní / kuchyňská linka	- atypický výrobek - zásuvky umístěny na zádoové desce (vertikálně na osu skřínky, horizontálně osa ve výšce 1150mm nad podlahou) - součástí LED pásek s opalovým difuzorem zabudovaný do spodní desky horních skříněk) = osvětlení pracovní plochy, barva teplá bílá, stmívatelný, ovládání umístěno na zadní desku v soustavě se zásuvkami - výsuvy s tlumením <u>horní skřínky a dvířka</u> - vnější pohledový povrch: bílé lamino - ABS hrana v barvě dvířek <u>spodní skřínky</u> - vnější pohledový povrch: lamino se strukturou dřeva - dub, ref.výr.: Fundermax 4047 Virginia Oak / 0290 Akari Oak, mat (dřevodekor sjednocen v celém objektu) - ABS hrana v barvě dvířek <u>vysoké skříně</u> - dtto spodní skřínky <u>pracovní deska:</u> - tl. 35-40 mm, hladký povrch, v zadní části silikonová spára - deska má mírný přesah přes spodní skřínky tak, aby úchytky nepřechuovaly před desku - vzor a barva: struktura jemného kamene/ granitu/ mramoru v béžové barvě, ref. výr.: Egger Mramor Cremona / Egger Sparkle Grain bílý <u>zadní deska mezi horními a spodními skřínkami:</u> - sjednocena s pracovní deskou <u>sokl:</u> - plastový, šroubovací, konstrukčně fixovaný k plastovým rektifikačním nohám, těsnící profil proti zatečení - vzor a barva: nerez broušená, matná, vč. rohů a koncovek <u>úchytky:</u> - montované na hranu - navrtávací, barva: nerez broušená - způsob montáže: spodní skřínky = na osu - délka dle skřínky, vysoké skříně = spodní hrana úchytky slícována se spodní hranou dveřního křídla-délka: 1100mm-1200mm, horní skřínky = na bok- délka: cca 200mm - ref.výr. Interex design ALICANTE	v popisu	dle PD		
04 SOUČÁST PD 140 ZDR, KÓDY 36-1123; 1124; 1145; 1152; 1190; 1200; 1203; 1625; 1629; 1633; 1637; 1645; 1651; 1661; 2837; 2852; 3513; 3533; 3551; 3552							
		pracovní / kuchyňská linka	Dtto jako předchozí - linky do zdravotnických prostor v kovovém, hygienickém provedení s Corianovou pracovní deskou				
05 SOUČÁST PD 140 ZDR, KÓDY 36-1201; 1202							
	4.NP lůžkové pokoje	kuchyňské linky - 4.NP lůžkové pokoje	- dtto "kuchyňská linka" - popis "03" - rozdíl: <u>spodní skřínky a dvířka + vysoké skříně</u> - vnější pohledový povrch: béžové lamino, ref.výr.: Fundermax 0627 Hygienic Beige, mat - ABS hrana v barvě dvířek	v popisu	dle PD		
06 OBECNÝ POPIS, POKUD NENÍ PŘÍMO VE SPECIFIKACI POLOŽKY POŽADOVÁNO ODLIŠNĚ							
	kuchyňské linky	vybavení kuchyňských linek	<u>granitový dřez - bílý</u> - určen pro horní montáž - jednodřez, bez odkapu, výpusť Click Clak - tvar - hranatý, obdélníkový - ref.výr.: AQUASANITA - HELIKA QUADRO 565 bílá <u>kuchyňská baterie - bílá</u> - stojánková, jednodrážková, jednopáková - tělo baterie z mosazi - s perlátorem - ref.výr.: Deante Milin kuchyňská baterie stojící bílá BEUW62M - v případě nutnosti umístit do kuchyňské linky také dřez= umístit na opačné straně - tvarosloví umyvadla a umyvadlové baterie sjednotit s dřezem a dřezovou baterií vše v bílé barvě	bílá			
07 SOUČÁST PD 140 ZDR, KÓDY 36-8405; 8622; 8706; 8714; 8716; 8717; 8719; 8721; 8723; 8724; 8726; 8728; 8817; 8822; 8824; 8826; 8918; 8921; 9001; 9202; 9203							
	pracovny, jednací místnosti	stůl pracovní, jednací	- pracovní deska: se strukturou dřeva - dub, ref.výr.: Fundermax 4047 Virginia Oak / 0290 Akari Oak, mat (dřevodekor sjednocen v celém objektu) - podnož: bílá	dřevodekor DUB + bílá			
08 SOUČÁST PD 140 ZDR, KÓDY 36-8718; 8720; 8722; 36-9102							
		stůl	dtto jako předchozí - stoly do zdravotnických prostor v kovovém, hygienickém provedení				
09 SOUČÁST PD 140 ZDR, KÓDY 36-9143							
	pracovny	kontejner mobilní, uzamykatelný	- centrální cylindrický zámek se dvěma klíči (součást balení) - kontejner na kolečkách - madla: dekor broušeného nerez -podvarianta v celokovovém hygienickém provedení k pracovním stolům uvedeným v popisu "08"	bílá/kov			
10 SOUČÁST PD 140 ZDR, KÓDY 36-9413; 9311; 9415; 9418; 9301; 9321; 9502							
	denní místnosti, insp. Pokoje apod	stoly jídelní a konferenční	-Konferenční stůlek s políčkou i bez (rozměry dle specifikace), kulatý a hranatý - Jídelní stůl (rozměry dle specifikace). Deska stolu je v dekoru dub. ref.výr.: Fundermax 4047 Virginia Oak / 0290 Akari Oak, mat (dřevodekor sjednocen v celém objektu) - Stabilní a pevné nohy zaručují dlouhou životnost. - dekor celodřevěný (variantně deska bílá), povrch matný	dřevěná podnož, MDF deska (přírodní dýha/bílá)			
11 SOUČÁST PD 140 ZDR, KÓDY 36-7306; 7401; 7410; 7411; 7437; 7462; 7467; 7472; 7480; 7481; 7603; 7604; 7609; 7615; 7640; 7663; 7664; 7674; 7704; 7707; 7709; 7739; 7777; 7803; 7813; 7814; 7820; 7824; 7825; 7829; 7830; 7831; 7832; 7833; 7839; 7840; 7841; 7916; 7929; 7950; 8010; 8011; 8012; 8013; 8021; 8024; 8025; 8026; 8029; 8035; 8050; 8301; 8302; 8305; 8306; 8307; 8308; 8310; 8311; 8315; 8320; 8325; 8326; 8327; 8328; 8329; 8330; 8339; 8340; 8341; 8910; 8462; 8485; 43-4230							

číslo výkresu / název dokumentace část dokumentace revize / datum vydání stupeň		INTERIÉROVÉ PRVKY - MOBILIÁŘ B Souhrnná část R00 30.04.2025 DPS Dokumentace pro provedení stavby		název akce SO / PS / SS profesní díl	NPK, a.s., Svitavská nemocnice, modernizace lůžkového fondu OBJEKT A, B, C, D B.01a ARCHITEKTONICKÝ MANUÁL	
	orientační umístění	název prvku	popis	materiál / povrchová úprava / barva	rozměry (mm)	poznámka (ref. výrobek)
	pracovny, kanceláře, insp. Pokoje apod.	skříň	- korpus: se strukturou dřeva - dub, ref.výr.: Fundermax 4047 Virginia Oak / 0290 Akari Oak, mat (dřevodekor sjednocen v celém objektu) - dvířka (přední část): bílá - úchytky: liniové, broušená nerez (- dekory lze prohodit = bílý korpus + dvířka z dřevodekoru) - variantně celokovové hygienické provedení v místech, kde je definováno PD ZDR. - vybavení skříní - viz požadavky části ZDR	dřevodekor DUB + bílá		
12 SOUČÁST PD 140 ZDR, KÓDY 36-9410						
	lůžkové pokoje	jídelní stůl sklápěcí	- Pevná konstrukce z masivního dřeva se systémovým kovovým ukotvením do stěny - Materiál nenáročný na údržbu - Stůl bude spolehlivě kotven ke stěně. Kování bude umožňovat jeho bezpečné sklopení do vodorovné polohy a bezpečnou aretaci v poloze, kdy bude stůl přiklopen ke stěně. Horní deska stolu je vyrobena z dřevovláknitého materiálu MDF opatřeného bílým matným lakem. - jídelní deska čtvercová v rozměru dle specifikace. - stůl ve vodorovné poloze musí spolehlivě odolat případnému působícímu zatížení min. 100kg	kombinace bílé MDF desky a kovového kování		
13 OSTATNÍ NÁBYTKOVÉ VYBAVENÍ ŘADY 36-XXX VÝSLOVNĚ NEUVEDENÉ (VĚŠÁKOVÉ DESKY, POLICE, NÁSTĚNNÉ SKŘÍNKY apod.)						
			- jedná se o doplňkové nábytkové vybavení k prvkům, výslovně uvedeným v popisech - požadavky na rozměry, materiálové provedení a případnou výbavu, jsou definovány ve specifikacích PD ZDR - povrchové úpravy budou sjednoceny v návaznosti na umístění v místnostech a v návaznosti na jejich vybavení - jako povrchová úprava u dřevěných prvků bude použita přírodní dýha nebo bílá barva, popř. kombinace. Dřevodekor sjednotit s ostatním v objektu - preference dřevodekor DUB (ref.výr.: Fundermax 4047 Virginia Oak / 0290 Akari Oak, mat). Případně tyto prvky budou provedeny v celokovovém hygienickém provedení (pokud je předepsáno specifikací PD ZDR) - obecně budou tyto prvky splňovat požadavky z hlediska nosnosti, bezpečnosti a hygienických standardů pro zdravotnická zařízení			
14 SOUČÁST PD 140 ZDR, KÓDY 34-3310; 3330; 3350						
	čekárny	čekárenská lavice	- lavice se 2 / 3 / 4 sedáky - sedák skofepina z dubové překližky, nečalouněná - podnož kovová, bílá RAL 9016 - plastové kluzáky - bez područek			
15 SOUČÁST PD 140 ZDR, KÓDY 34-1520; 1521; 3140						
	pracovny	kancelářské a konf. Židle	- otočná pracovní židle - výškově stavitelná - čalouněný sedák, síťovaný opěrák - bílá - barevnost sedáku dle orientačního systému 1.NP: NCS S 1040-R90B/ NCS S 2040-R90B / (pastelová modrá RAL 5024) 2.NP: NCS S 0530-Y10R / NCS S 0540-Y10R 3.NP: NCS S 2020-G30Y / NCS S 3020-G30Y / (bledězelená RAL 6021) 4.NP: NCS S 1030-Y60R / NCS S 2030-Y60R / (červenobéžová RAL 3012) - bílý nylonový rám opěráku a kryt sedáku - bílá podnož, bílá krytka pístu - synchronní mechanika SYS s bočním nastavením tuhosti odporu opěráku, 5x aretace - kolečka s pryží na tvrdé podlahy, bílá, Ø 60 mm - s područkami / bez područek	bílá + varianty barev	 	   
16 SOUČÁST PD 140 ZDR, KÓD 34-3210; 38-1405						
	denní místnosti, pokoje apod	židle pevná	- lehká, odolná plastová židle snadná na údržbu -vhodná také pro venkovní prostředí - možnost židle stohovat až do počtu 8 kusů - v barvě: 1.NP modrá (šedivá/béžová), 2.NP šedivá/béžová, 3.NP zelená (šedivá/béžová), 4.NP šedivá/béžová (- možnost područek = dle specifikace investora před finálním odsouhlasením) - nutno vzorkovat	plast, bílá / šedivá / béžová / modrá / zelená		  
17 SOUČÁST PD 140 ZDR, KÓD 34-3710						
	pokoje apod	židle dětská	- lehká, odolná židle snadná na údržbu - plast / dřevo - s jídelním stolem, certifikovaná pro použití jako dětská židle - v barvě: světle modrá / bílá / světle šedá / dřevodekor (v harně C1.91 a učebně C1.92 možno použít jiné barvy v pastelových odstínech) - velikost - dle specifikace investora - nutno vzorkovat	plast, bílá / šedivá / béžová / modrá / zelená		   
18 SOUČÁST PD 140 ZDR, KÓD 34-3410						
		křeslo	- sedák a opěradlo: polyuretanová pěna čalouněná textilem v krémové barvě - podnož - područky a nohy masivní borovice + masivní dub	krémová / dub	Šířka: 65 cm, Délka: 65 cm, Výška: 36 cm	
19 SOUČÁST PD 140 ZDR, KÓD 34-3520; 3521; 3530						
		sedací souprava	- dvoumístná / třímístná čalouněná sedací souprava - konstrukci podepírá dřevěný rám (preference typ podnože: nohy) - barevnost čalounění - dle orientačního systému, nebo krémová / béžová / šedá 1.NP - modrá / 2.NP - žlutá / 3.NP - zelená / 4.NP: červenobéžová - barevnost nutno odsouhlasit architektem a investorem - objekt B - místnost zemřelých = tmavě modrá	textil, dřevo		    
20 SOUČÁST PD 140 ZDR, KÓD 34-3635						
		pohovka rozkládací	- celočalouněná rozkládací pohovka (cca 2000/850/450) - konstrukci podepírá dřevěný rám (preference typ podnože: nohy) - barevnost čalounění - dle orientačního systému, nebo krémová / béžová / šedá 1.NP - modrá / 2.NP - žlutá / 3.NP - zelená / 4.NP: červenobéžová - barevnost nutno odsouhlasit architektem a investorem	textil, dřevo		 
21 SOUČÁST PD 140 ZDR, KÓD 34-3635						

číslo výkresu / název dokumentace		INTERIÉROVÉ PRVKY - MOBILIÁŘ		název akce		NPK, a.s., Svitavská nemocnice, modernizace lůžkového fondu	
část dokumentace		B Souhrnná část		SO / PS / SS		OBJEKT A, B, C, D	
revize / datum vydání		R00 30.04.2025		profesní díl		B.01a ARCHITEKTONICKÝ MANUÁL	
stupeň		DPS Dokumentace pro provedení stavby					
	orientační umístění	název prvku	popis	materiál / povrchová úprava / barva	rozměry (mm)	poznámka (ref. výrobek)	
		válenda s úložným prostorem	- válenda s úložným prostorem (cca 2000/850/450) - včetně roštu, pěnové matrace - úložný prostor bude přístupný pomocí vysouvacího šuplíku na kolečkách nebo v korpusu, po odklopení roštu s matrací - dřevěný korpus, přírodní dýha dub - po delší straně čalouněné prošivané čelo, které zajistí komfort i při sezení - v barvě ladicí k RAL 3012, variantně krémová / béžová - odsouhlasí architekt a investor	textil, dřevo			
22 OSTATNÍ NÁBYTKOVÉ VYBAVENÍ ŘADY 34-XXX VÝSLOVNĚ NEUVEDENÉ							
			- jedná se o doplňkové nábytkové vybavení k prvkům, výslovně uvedeným v popisech - požadavky na rozměry, materiálové provedení a případnou výbavu, jsou definovány ve specifikacích PD ZDR - povrchové úpravy budou sjednoceny v návaznosti na umístění v místnostech a v návaznosti na jejich vybavení - jako povrchová úprava u dřevěných prvků bude použita přírodní dýha nebo bílá barva, popř. kombinace. Případně tyto prvky budou provedeny v celokovovém hygienickém provedení (pokud je předepsáno specifikací PD ZDR) - obecně budou tyto prvky splňovat požadavky z hlediska nosnosti, bezpečnosti a hygienických standardů pro zdravotnická zařízení				
23 KOVOVÝ NÁBYTEK ŘADY 39-XXX (MYCÍ A PRACOVNÍ STOLY, SKŘÍNĚ, NÁSTĚNNÉ SKŘÍŇKY apod.)							
		kovový nábytek	- jedná se o speciální zdravotnický nábytek a sestavy do zdravotnických prostor bez speciálních architektonických požadavků (design nábytku bude uzpůsoben jeho funkci) - podrobně jsou požadavky na jeho funkci, rozměry, provedení, technické parametry apod. specifikovány dle typu v části PD ZDR (SN - textová a grafická část)				
24 SOUČÁST PD 010 ASR, KÓD PV.25; SOUČÁST PD 140 ZDR, KÓD 23-4050							
	lůžkové pokoje 4NP	sklopný přebalovací pult	- závěsný, skládací přebalovací pult s oblými rohy a úložným prostorem - Použití od narození do 36 měsíců (15 kg) - Splňuje evropskou normu EN12 221 - Dodává se ve smontovaném stavu - Montáž na stěnu pomocí 5 šroubů. Dodávané šrouby a hmoždinky jsou určeny pro pevné stěny. Stůl lze také zavěsit na dutou stěnu pomocí hmoždinek a šroubů typu Molly (nejsou součástí dodávky). - Rozměry v zavřeném stavu: V90 x Š70 x H25 cm - Rozměry v otevřeném stavu: V90 x Š70 x H91 cm - Čistá hmotnost: 17,7 kg - Přebalovací podložka se prodává samostatně - Materiál: Struktura stěny: dubové lamino (exteriér), Dvířka: evropská březová překližka (interiér), matný bílý laminát (exteriér) - Údržba: Tento výrobek lze čistit čistým, suchým a měkkým hadříkem. Nikdy nepoužívejte kapaliny, rozpouštědla, ředidla, alkoholy, brusné prostředky apod. - přesný typ bude upřesněn investorem		Rozměry v zavřeném stavu: V90 x Š70 x H25 cm Rozměry v otevřeném stavu: V90 x Š70 x H91 cm		
25 SOUČÁST PD 140 ZDR, KÓD 24-6001							
	lůžkové pokoje	noční stolek k nemocniční posteli	- kovový stolek s výklopnou stavitelnou jídelní deskou vhodný do nemocničního prostředí, uzamykatelný - Plynule výškově stavitelná jídelní deska pomocí plynové pístnice pro nastavení výšky jídelní desky. Výhody - snadné ovládání, rychlost a plynulost nastavení výšky, odolnost a vysoká životnost. - Jídelní desku je možné aretovat do tří poloh. - Bezpečné zatížení jídelní desky je 10 kg uprostřed a 5 kg na jejím konci. - Zásuvka s pojistkou proti nechtěnému vypadnutí doplněna o zámek (samostatný nebo jako systém centrálního klíče). - Plastová vložka do zásuvky je snadno vyjímatelná a čistitelná. - Kontejner s prostorem pro osobní věci s dostatečnou výškou i pro nápojovou PET lahev. - Oboustranné provedení kontejneru umožňuje použití nočního stolku po obou stranách lůžka. - Kontejner je uzamykatelný. - Otevřená odkládací police. - Praktický úložný prostor pro obuv se nachází ve spodní části stolku. - Brzditelná plastová kolečka zajišťují snadnou manipulaci s nočním stolkem. - Součástí stolku je držák na ručník. - provedení: oboustranné - materiál jídelní desky: plast	bílá	520 x 510 x 900		
26 LABORATORNÍ NÁBYTEK ŘADY 35-XXX (LAB.STOLY, SESTAVY, POLICOVÉ NÁSTAVBY, L. SKŘÍNĚ apod.)							
		laboratorní nábytek	- jedná se o speciální laboratorní nábytek a sestavy do zdravotnických prostor bez speciálních architektonických požadavků (design nábytku bude uzpůsoben jeho funkci) - podrobně jsou požadavky na jeho funkci, rozměry, provedení, technické parametry apod. specifikovány dle typu v části PD ZDR (SN - textová a grafická část) -barva bílá, popř. přírodní kov u celokovového vybavení dle specifikace ZDR				
OSTATNÍ OBECNÉ							
27 SOUČÁST PD 010 ASR, KÓD OV.86							
	chodby	rámy na obrazy	- moderní vzhled - obraz lze záramovat několika způsoby – blízko přední části nebo za vnitřním rámem, což obrazu zajistí hloubku - možno využít přiloženou paspartu - rám lze použít horizontálně nebo vertikálně - přední panel: plast, rám a vnitřní rám: dřevovláknitá deska, přední kryt: polystyrenový plast - péče: čistit prachovkou - montáž: zavěšením na háček/ skobu/ hřebík (Kotvící materiál nejsou součástí balení.)	bílá + sklo	500x400x30		
28							
	WC muži	sanitární příčka	- modrofialová RAL5000	modrofialová RAL5000			
	WC ženy	sanitární příčka	- dle podlaží: 1.NP: NCS S 1040-R90B/ NCS S 2040-R90B / (pastelová modrá RAL 5024) 2.NP: NCS S 0530-Y10R / NCS S 0540-Y10R 3.NP: NCS S 2020-G30Y / NCS S 3020-G30Y / (bledězelená RAL 6021)	dle podlaží			
	vyšetřovny	sanitární příčka	- dřevodekor DUB - všechny dřevodekory v objektu sjednocení! - ref.výr.: Fundermax 4047 Virginia Oak / 0290 Akari Oak, mat / Egger Dub Vicenza	dřevodekor DUB			
29 SOUČÁST PD 010 ASR, KÓD OV.79							
	WC pro veřejnost, pacienti (osazení více umyvadel)	umyvadelová deska	- káranický umělý mramor, vysoce odolný - neporézní - využíváno v provozech s vysokými nároky na hygienu (nemocnice, laboratoře, kuchyně) - Materiál z pryskyřice a přírodního kamene, více se blíží k přírodnímu mramoru, ale má vyšší povrchovou odolnost. Povrch je opravitelný, oproti keramice odolnější a pružnější. Odlévá se do forem.	RAL7047 / RAL7044, mat	dle PD (O.V.)		
30							

	orientační umístění	název prvku	popis	materiál / povrchová úprava / barva	rozměry (mm)	poznámka (ref. výrobek)
	chodby, čekárny, atp.	odpadkový koš na tříděný odpad (chodby...)	Systém třídění odpadu S 4 vyjímatelnými kontejnery na odpad Vyjímatelný odpadkový koš Z vysoce kvalitního Nerezová ocel Průměr zasouvacího otvoru: 140 mm, Výrobek nese označení CE. Materiál odpovídá evropským potravinářským normám Sada samolepek , které jsou součástí výrobku -NEAPLIKOVAT, NAHRADIT: 	broušená nerez+samolepky	1080x800x300	
	chodby, čekárny, atp.	samolepky na tříděný odpad	Samolepky na rozlišení košů a popelnic- PAPIR, PLAST, SMĚSNÝ, SKLO Štítky, kterými označíte nádoby a odpadkové koše. Samolepky jsou na archu ve formátu A3. Rozměry každé z nich jsou 15 x 15 cm včetně okraje. Samolepky nabízíme ve standardních barvách – modrá pro papír, žlutá pro plast a zelená pro sklo – s nápisy i piktogramy.		150x150	
LŮŽKOVÉ POKOJE						
31						
	lůžkové pokoje 1-3NP	vestavná skříň + obklad	- atypový výrobek - skříň zalícovat s výškou zárubně, zbytek - k pohledu jen obklad - SKŘÍŇ: uzamykatelná (doporučení:zámek kombinační / kódový) : v dolní a horní části police, pod horní polici integrovaná šatní tyč : pohledové povrchy -barevnost sjednocená s barevným akcentem jednotlivých podlaží : ref. výrobek- kompaktní deska Fundermax, Max Compact Interior Plus F-Quality, 1NP= 0718 Arctic / 2NP= 0687 Maize (2124 Camomile) / 3NP = 0849 Frosted Green) : úchytky - montované na hranu - navrtávací, délka: 1100mm, barva: nerez broušená, montováno: spodní hrana úchytky sličována se spodní hranou dveřního křídla, ref.výr.: Viefle ONA  : sokl - plastový s povrchem nerez broušená : vnitřní nepohledové části mohou být řešeny v bílé barvě - OBKLAD: navazuje na skříň do výšky pohledu, VČETNĚ obložení stěny nad zárubní : ref. výrobek- kompaktní deska Fundermax, Max Compact Interior Plus F-Quality, 0733 Hygienic White, nebo barevnost sjednocena s bezpečnostním obkladem na protější stěně (krémová) - nábytkové hrany v provedení ABS sjednoceny s barvou, resp. dekorem	kombinace krémové a barvy odpovídající orientačnímu systému	viz. LŮŽKOVÝ POKOJ - manuál, povrchy	

	orientační umístění	název prvku	popis	materiál / povrchová úprava / barva	rozměry (mm)	poznámka (ref. výrobek)
ZESNULÍ - ARCHITEKTONICKÉ POŽADAVKY NA VYBAVENÍ, ODLIŠNÉ OD SPECIFIKACÍ UVEDENÝCH VÝŠE						
32						
		konferenční stolek	<div>- kulatý konferenční stolek s jednoduchou podnoží</div> <div>- materiál: dřevo / dýha (dekorační kov)</div> <div>- barva: dub</div>	barva dubu, kulatý	prům. 500-600mm	
33						
		skříň	<div>- sjednocena s obkladem = v dekoru dubu</div>	dekor dubu		
34						
		polopříčka	<div>- polopropustná příčka z masivního dřeva</div> <div>- rám z prken</div> <div>- v rámu horizontálně vložena prkna s distancí cca 60-70mm</div> <div>- bílá/krémová lazura v 2-4 vrstvách (viditelná kresba dřeva)</div>	dřevo	elkové rozměry: 130 x 76 x 82,5 cm (Š x H x V)	
35						
		dřevěný obklad celostěnový	<div>- obklad stěny z MDF desky, dekor dub (ref. Dub Vicenza)</div> <div>- ABS hrana v barvě dekoru</div> <div>- výška od soklu po podhled, spárověz: vertikálně rozděleno na třetiny</div>	dekor dubu		
36						
		dřevěný obklad sloupu	<div>- obklad stěny z MDF desky, dekor dub (ref. Dub Vicenza)</div> <div>- ABS hrana v barvě dekoru</div> <div>- výška od soklu po podhled, spárověz rozdělen na 4 díly: kde spára mezi deskami tvoří kříž a je široká 20mm. Tuto spáru vyplňuje hliníkový U profil. Výška horní části je 1100mm, v šířce rozděleno osově.</div> <div>- obložen také bok sloupu, kde spára navazuje na čelní část</div>	dekor dubu		

POZNÁMKY, UPOZORNĚNÍ :

Architektonický manuál uvádí požadavky pouze u těch prvků př. konstrukcí, které vyžadují dopřesnění specifikace z hlediska architektonického vzhledu. Neuvádí požadavky u speciálního zdravotnického vybavení a vybavení specifických zdravotnických prostor, či je uvádí pouze obecně. Vzhled, materiálové řešení a konstrukce těchto prvků budou podřízeny jejich funkci. Obecné technické, materiálové a funkční požadavky na tyto prvky jsou součástí specifikací v PD 140 ZDR - textová část "SN" (specifikací nábytku), kde jsou uvedeny obecné požadavky a specifikace po jednotlivých skupinách vybavení (sedací nábytek, laboratorní a pracovní stoly, skříně apod.). Tyto požadavky jsou doplněny grafickými schématy nábytku.

Případné tvarové a konstrukční změny je nutno konzultovat s autorem projektu /Karlínblok/. Konečné provedení vč. výrobní dokumentace bude odsouhlaseno autorem projektu. Výrobky **nutno vzorkovat a předložit klientovi a architektovi k odsouhlasení.**

- v místech, kde delší strana stolové desky překrývá otopné těleso, je nutné stůl opatřit provětrávacími mřížkami ve stolové desce

- v místech, kde kratší strana stolové desky překrývá otopné těleso, je nutné stůl odsunout mimo těleso

! Všechn dřevodekor v objektu sjednocen = DUB! Atypické výrobky = stejný výrobce - ref.výr.: Fundermax 4047 Virginia Oak / 0290 Akari Oak, mat / Egger Dub Vicenza

Dokumentace nenahrazuje dílenskou dokumentaci dodavatele, na veškeré prvky (je -li to potřeba -> truhlářské výrobky, obklady stěn, apod) bude zpracována dílenská dokumentace dodavatelem a bude předložena s dostatečným předstihem architektovi a investorovi k odsouhlasení.

Rozměry jsou pouze orientační, veškeré prostory budou před realizací zaměřeny dodavatelem a upraveny rozměry dle skutečného stavu.

Veškeré koncové prvky, barevnosti a materiály budou s DOSTATEČNÝM PŘEDSTIHEM před obehdnáním dodavatelem vzorkovány a předloženy k odsouhlasení architektovi a investorovi.

VEŠKERÉ PRVKY A MATERIÁLY JSOU REFERENČNĚ UVEDENY V ARCHITEKTONICKÉM MANUÁLU. V PŘÍPADĚ RÚZNÉHO MATERIÁLU JE VŽDY NADŘÁZEN ARCH. MANUÁL.