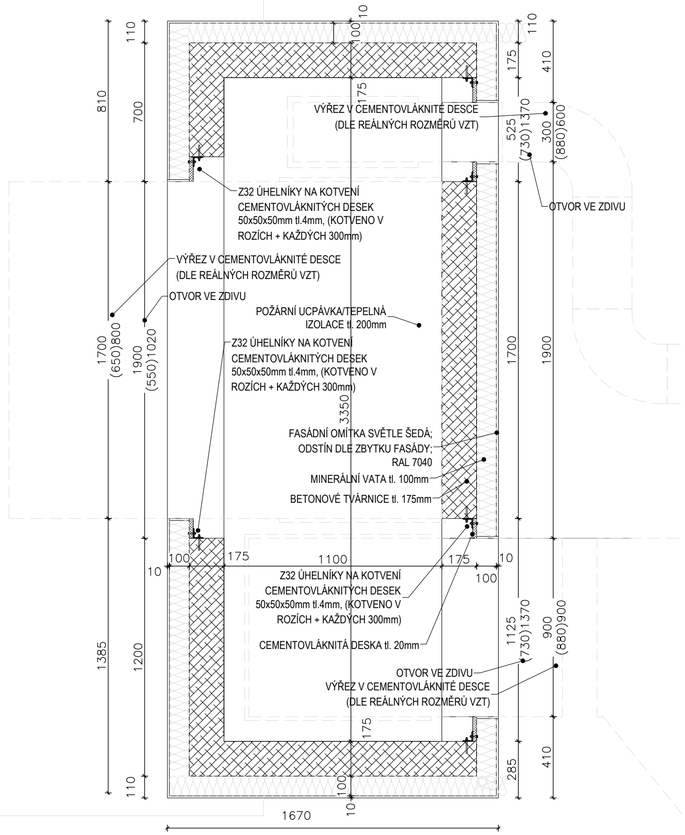

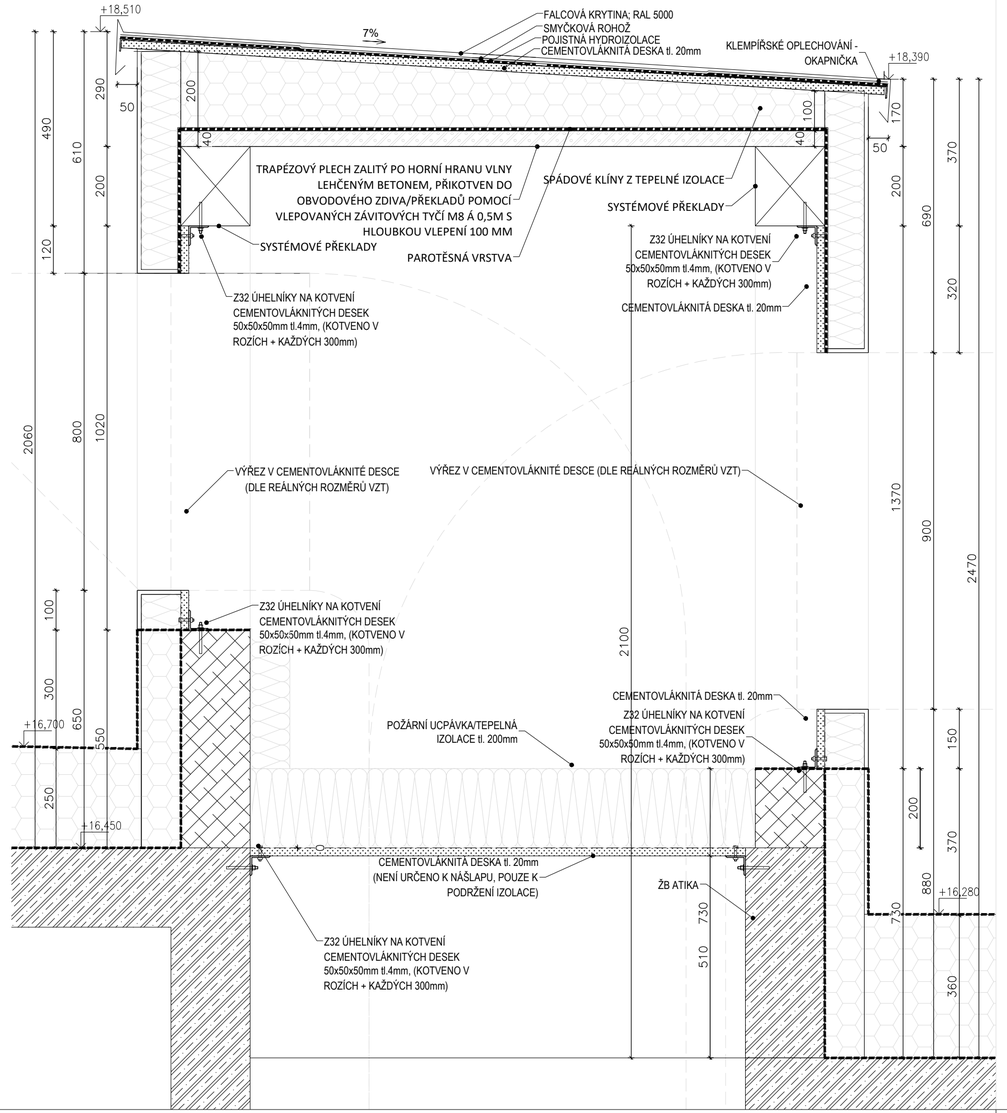

POZN:
VÝKRES NESLOUŽÍ JAKO VÝROBNÍ DOKUMENTACE. VÝROBNÍ DOKUMENTACI DODAVATEL PŘEDLOŽÍ ARCHITEKTOVI K ODSOUHLASENÍ. V RÁMCI DODAVATELSKÉ DOKUMENTACE JE NUTNO OVĚŘIT A KOORDINOVAT SKUTEČNÉ TVARY ŽELEZOBETONOVÝCH KONSTRUKCÍ. POVRCHOVÉ ÚPRAVY PRVKŮ BUDOU VZORKOVÁNY.

PRVKY ZÁMEČNICKÝCH VÝROBKŮ BUDOU ŽÁROVĚ ZINKOVÁNY VŽDY AŽ PO JEJICH SVAŘENÍ A VYVRTÁNÍ POTŘEBNÝCH OTVORŮ. VEŠKERÝ SPOJOVACÍ MATERIÁL BUDE POZINKOVANÝ.

VEŠKERÉ FASÁDNÍ PROFILY JSOU POUZE ORIENTAČNÍ. VEŠKERÉ PRVKY BUDOU PROVEDENY V SYSTÉMU VÝROBCE

ARCHITEKTONICKÁ ČÁST SLOUŽÍ POUZE PRO URČENÍ MONTÁŽNÍ POLOHY JEDNOTLIVÝCH PRVKŮ. NENAHRAZUJE PROJEKT JEDNOTLIVÝCH PROFESÍ. PŘÍPADNÝ ROZPOR MEZI JEDNOTLIVÝMI ČÁSTMI DOKUMENTACE MUSÍ BÝT V PŘEDSTIHU KONZULTOVÁN S GENERÁLNÍM PROJEKTANTEM. TECHNICKÁ ZPRÁVA JE NEDÍLNOU ČÁSTÍ VÝKRESOVÉ ČÁSTI. VEŠKERÉ ROZMĚRY NUTNO OVĚŘIT VLASTNÍM MĚŘENÍM NA STAVBĚ.

TECHNOLOGICKÝ OBJEKT JE UMÍSTĚN V OBJEKTU C V OSE D/C7-C8 A NAVAZUJE NA PŘEJEZDY VÝTAHOVÝCH ŠACHET A ŽB ATIKY OTVORU. OBJEKT BUDE ZDĚNÝ Z BETONOVÝCH SYSTÉMOVÝCH TVAROVEK, ZDĚNÝCH NA TENKOVRSTVOU MALTU NANÁŠENOU NA VODOROVNÉ I SVISLÉ SPÁRY TVAROVEK. NAD OTVORY BUDOU OSAZENY SYSTÉMOVÉ PŘEKLADY ODPOVÍDAJÍCÍHO ZDÍCÍHO PROGRAMU. ZASTŘEŠENÍ JE NAVRŽENO Z TRAPÉZOVÉHO PLECHU TR.40/160-1,0MM S POZINKOVOU ÚPRAVOU, KTERÝ BUDE PŘIKOTVEN DO OBVODOVÉHO ZDIVA/PŘEKLADŮ POMOCÍ VLEPOVANÝCH ZÁVITOVÝCH TYČÍ M8 Á 0,5M S HLOUBKOU VLEPENÍ 100 MM (BUDOU-LI MÍT VYBRANÉ ZDÍCÍ PRVKY DUTINY, JE NUTNÉ JE PŘED VRTÁNÍM ZALÍT CEMENTOVOU MALTOU). TRAPÉZOVÝ PLECH BUDE PNUTÝ V KRATŠÍM ROZMĚRU. PLECH BUDE ZALITÝ PO HORNÍ HRANU VLNY LEHČENÝM BETONEM PRO POKLÁDKU POJISTNÉ HYDROIZOLACE, HMOTNOST LEHČENÉHO BETONU MAX 1500KG/M3. NAD TOUTO DESKOU BUDE SUVRSTVÍ DANÉ STŘECHY.

VÝŠKOVÁ POLOHA OTVORŮ V TECHNOLOGICKÉM OBJEKTU JE KOTOVÁNA OD HH PŘILEHLÉ STROPNÍ ŽB STROPNÍ KONSTRUKCE

REV. | REV.	DATUM | DATE	POPIS | DESCRIPTION
00	30/04/2025	První vydání

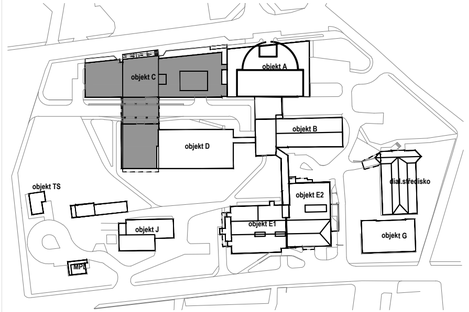

POLOHOPISNÝ SYSTÉM **S-JTSK** VÝŠKOVÝ SYSTÉM **Bpv** **±0,000 = 440,90 m.n.m.**

M 1/100 | 1m | 5m | 10m

NÁZEV STAVBY | BUILDING

NPK, a.s., Svitavská nemocnice, modernizace lůžkového fondu

MÍSTO STAVBY | LOCATION

Svitavská nemocnice
Kollárova 7 -
568 25 Svitavy

INVESTOR | INVESTOR

Pardubický kraj
Komenského náměstí 125, 532 11 Pardubice

HLAVNÍ ARCHITEKT | HEAD ARCHITECT
Karlínblok, s.r.o.
Pernerova 659/31a
186 00, Praha 8
www.karlinblok.cz
hlavní architekt projektu
Ak. arch. Vladimír Kružík
manažer projektu
Ing. Petr Jileček

HLAVNÍ PROJEKTANT | HEAD DESIGNER
Karlínblok, s.r.o.
Pernerova 659/31a
186 00, Praha 8
www.karlinblok.cz
hlavní inženýr projektu
Dalibor Stejskal
hlavní inženýr projektu (zástupce)
Ing. arch. Stanislav Šrot

ZPRACOVATEL ČÁSTI | SUBCONTRACTOR
Karlínblok, s.r.o.
Pernerova 659/31a
186 00, Praha 8
číslo zakázky
24_340

AUTORIZACE | SEAL
DALIBOR STEJSKAL Autorizovaný technik pro pozemní stavby ČKAIT - 0008247

VYPRACOVAL | DRAWN BY
Ing. arch. Jan Vaško
...

KONTROLOVAL | CHECKED BY
Ing. arch. Stanislav Šrot

ZODP. PROJEKTANT | RESPONS. DESIGNER
Dalibor Stejskal

STUPEŇ DOKUMENTACE | DESIGN STAGE — KÓD | CODE
DOKUMENTACE PRO PROVEDENÍ STAVBY **DPS**

ČÁST | SECTION
D1 DOKUMENTACE STAVEBNÍHO NEBO INŽENÝRSKÉHO OBJEKTU

OBJEKT (SO, PS) | BUILDING
C **OBJEKT C - DIAGNOSTICKÝ A LŮŽKOVÝ PAVILON**

DÍL | PART
... ...

PROFESNÍ DÍL | PROFESSION PART — KÓD | CODE
010 **ARCHITEKTONICKO STAVEBNÍ ČÁST** **ARS**

DĚLENÍ | DIVISION
... ...

ČLENĚNÍ | STRUCTURE
... ...

NÁZEV VÝKRESU | DRAWINGS NAME — KOPIE | COPY

TECHNOLOGICKÝ OBJEKT NA STŘEŠE

00

DATUM | DATE OF ISSUE	MĚŘÍTKO | SCALE	FORMÁT | PAPER SIZE
30/04/2025	1:20; 1:10	3x A4

ČÁST SECTION	SO / PS BUILDING	DÍL PART	PROF. DÍL PROF. PT.	DĚLENÍ SECTION	ČLENĚNÍ STRUCT.	Č. VÝKRESU DRAW. NO.	Č. REVIZE REV. NO.
D1	C	...	010	...	...	320	

NÁZEV SOUBORU | FILE NAME
D1_C_010_ARS_320_TOS_00.dwg