

OZNAČENÍ
NA
VÝKRESE

POPIS, SCHÉMA

082

2/2

PROTIPOŽÁRNÍ TEXTILNÍ UZÁVĚR–ROLETA, FASÁDNÍ

POŽÁRNÍ ODOLNOST EW 90 DP1+C3, BEZ ZKRÁPĚNÍ

ROZMĚR STAVEBNÍHO OTVORU **5400x3600 MM** / ROZMĚR ČISTÉHO OTVORU 5400x3600 MM
(OSTĚNÍ A NADPRAŽÍ ZATEPLENO TEPELNOU IZOLACÍ Z MINERÁLNÍ VATY TL.50 MM)

PŮDORYS

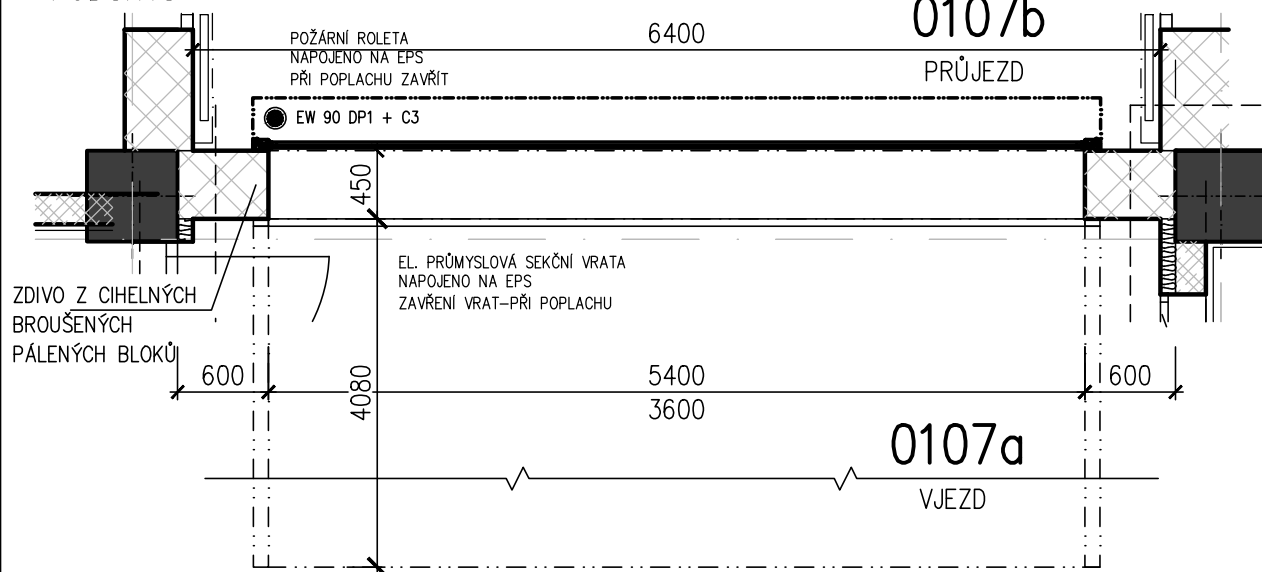


SCHÉMA KASTLÍKU

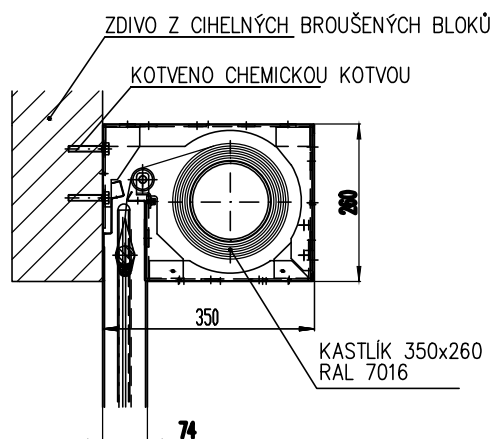
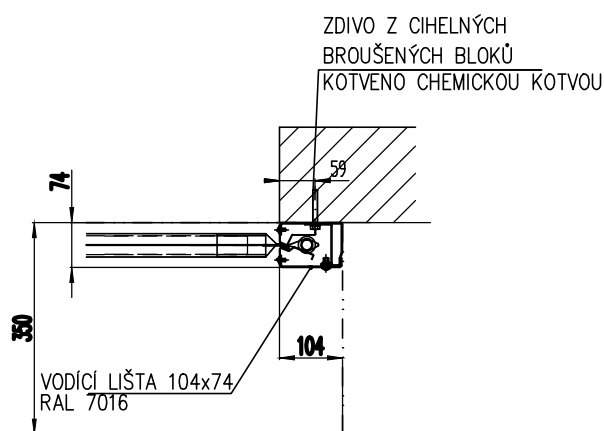


SCHÉMA VODÍCÍ LIŠTY



POZNÁMKA:

– KOTVENO DO ZDIVA Z CIHELNÝCH BROUŠENÝCH PÁLENÝCH BLOKŮ, NA MATLU PRO TENKÉ SPÁRY, NAPŘ. CHEMICKOU KOTVOU