

OZNAČENÍ
NA
VÝKRESE

POPIS, SCHÉMA

078

2/2

PROTIPOŽÁRNÍ TEXTILNÍ UZÁVĚR-ROLETA, FASÁDNÍ

POŽÁRNÍ ODOLNOST EW 30 DP1+C3, BEZ ZKRÁPĚNÍ

ROZMĚR STAVEBNÍHO OTVORU **3700x2700 MM** / ROZMĚR ČISTÉHO OTVORU 3700x2700 MM

SCHÉMA UMÍSTĚNÍ – PŮDORYS M.Č. 0105-0167a (CHLADÍCÍ BOX)

0167a

ZDRAVOTNICKÝ ODPAD

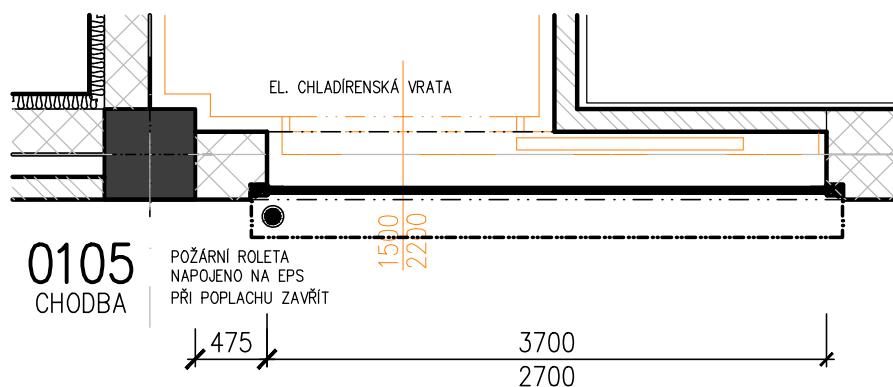
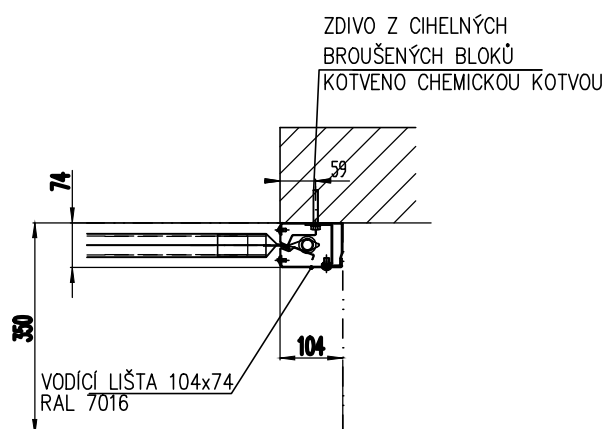
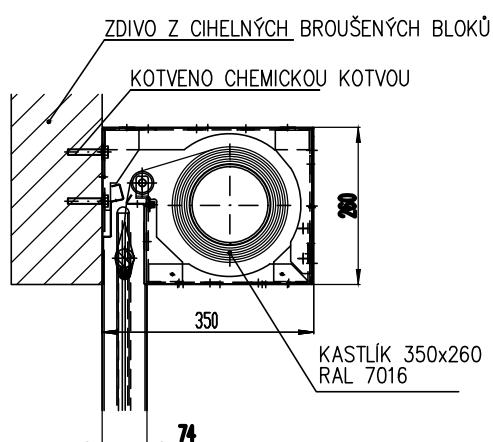


SCHÉMA KASTLÍKU

SCHÉMA VODÍCÍ LIŠTY


POZNÁMKA:

– KOTVENO DO ZDÍVA Z CIHELNÝCH BROUŠENÝCH PÁLENÝCH BLOKŮ, NA MATLU PRO TENKÉ SPÁRY, NAPŘ. CHEMICKOU KOTVOU