

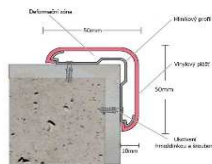



















TABULKA OSTATNÍCH VÝROBKŮ				
Pol.	Název	Specifikace	Referenční obrázek	Množství
Skupina 01 - Čistící zóny				
OV.11	Rohož s gumovou čistící vložkou	Rohož s gumovou čistící vložkou, která odstraňuje hrubé nečistoty z obuvi. Profily jsou spojeny lanky z nerezové oceli. Vysoká odolnost vůči vlhkosti, korozi a teplotním změnám. Montáž do připraveného stavebního lůžka včetně kovového lemovacího rámu. Výška rohože 22 mm. Barva gumové vložky - černá. Rozměr - 3 x 1 m. Rohože se orientují tak, aby nosné profily probíhaly ve směru šířky. (Šířka = rozměr rohože kolmo na směr chůze přes rohož.		1
OV.12	Rohož s gumovou čistící vložkou	Rohož s gumovou čistící vložkou, která odstraňuje hrubé nečistoty z obuvi. Profily jsou spojeny lanky z nerezové oceli. Vysoká odolnost vůči vlhkosti, korozi a teplotním změnám. Montáž do připraveného stavebního lůžka včetně kovového lemovacího rámu. Výška rohože 22 mm. Barva gumové vložky - černá. Rozměr - 1,95 x 1 m. Rohože se orientují tak, aby nosné profily probíhaly ve směru šířky. (Šířka = rozměr rohože kolmo na směr chůze přes rohož.		1
OV.13	Rohož s gumovou čistící vložkou	Rohož s gumovou čistící vložkou, která odstraňuje hrubé nečistoty z obuvi. Profily jsou spojeny lanky z nerezové oceli. Vysoká odolnost vůči vlhkosti, korozi a teplotním změnám. Montáž do připraveného stavebního lůžka včetně kovového lemovacího rámu. Výška rohože 22 mm. Barva gumové vložky - černá. Rozměr - 2 x 1 m. Rohože se orientují tak, aby nosné profily probíhaly ve směru šířky. (Šířka = rozměr rohože kolmo na směr chůze přes rohož.		4





TABULKA OSTATNÍCH VÝROBKŮ				
Pol.	Název	Specifikace	Referenční obrázek	Množství
Skupina 01 - Čistící zóny				
OV.14	Rohož s gumovou čistící vložkou	Rohož s gumovou čistící vložkou, která odstraňuje hrubé nečistoty z obuvi. Profily jsou spojeny lanky z nerezové oceli. Vysoká odolnost vůči vlhkosti, korozi a teplotním změnám. Montáž do připraveného stavebního lůžka včetně kovového lemovacího rámu. Výška rohože 22 mm. Barva gumové vložky - černá. Rozměr - 5 x 1 m. Rohože se orientují tak, aby nosné profily probíhaly ve směru šířky. (Šířka = rozměr rohože kolmo na směr chůze přes rohož.		1
OV.15	Rohož s gumovou čistící vložkou	Rohož s gumovou čistící vložkou, která odstraňuje hrubé nečistoty z obuvi. Profily jsou spojeny lanky z nerezové oceli. Vysoká odolnost vůči vlhkosti, korozi a teplotním změnám. Montáž do připraveného stavebního lůžka včetně kovového lemovacího rámu. Výška rohože 22 mm. Barva gumové vložky - černá. Rozměr - 2,5 x 1 m. Rohože se orientují tak, aby nosné profily probíhaly ve směru šířky. (Šířka = rozměr rohože kolmo na směr chůze přes rohož.		1
OV.16	Rohož s gumovou čistící vložkou	Rohož s gumovou čistící vložkou, která odstraňuje hrubé nečistoty z obuvi. Profily jsou spojeny lanky z nerezové oceli. Vysoká odolnost vůči vlhkosti, korozi a teplotním změnám. Montáž do připraveného stavebního lůžka včetně kovového lemovacího rámu. Výška rohože 22 mm. Barva gumové vložky - černá. Rozměr - 3 x 2 m. Rohože se orientují tak, aby nosné profily probíhaly ve směru šířky. (Šířka = rozměr rohože kolmo na směr chůze přes rohož.		1

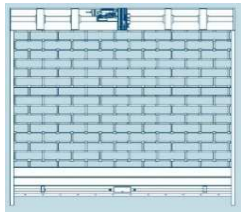

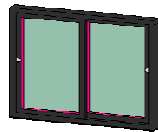


TABULKA OSTATNÍCH VÝROBKŮ				
Pol.	Název	Specifikace	Referenční obrázek	Množství
Skupina 02 - Ochranné nástěnné prvky				
OV.21	Plastový pás na ochranu stěn	Nástěnný ochranný plát o výšce 200 mm a šířce 2 mm z materiálu PVC v odstínu RAL 7035. Ochrání stěny před poškrábáním invalidními vozíky nebo nemocničními lůžky a udržuje zdi bez poškození.		955,62 bm
OV.22	Ochranný rohový profil	Ochranný rohový profil z materiálu PVC v odstínu RAL 7035 pro ochranu rohů. Plochý rohový plát provedený z vinylové pryskyřice s akrylem. Rohový profil aplikovaný montážním lepidlem. Rozměr 65X65X1000 mm		150
OV.23	Ochranný rohový profil zesílený	Ochranný rohový profil zesílený, pro rovnoměrně namáhané rohy s nosným ALU profilem a vinilovým pláštěm v odstínu RAL 7035 s deformační zónou. Nosný profil mechanicky kotvený k podkladu. Rozměr 68X68X1500 mm		64
OV.24	Nástěnné madlo	Nástěnné madlo kruhového průřezu \varnothing 35 mm z materiálu PVC s imitací dřevěného dekoru (sjednotit s dekorem int. dveří) s hliníkovou vložkou v místech, které vyžadují podporu pro pacienty, obyvatele. Kotvení ve výšce 900 mm nad čistou podlahou.		235 bm


TABULKA OSTATNÍCH VÝROBKŮ				
Pol.	Název	Specifikace	Referenční obrázek	Množství
Skupina 03 - Revizní dvířka				
OV.31	Revizní dvířka do podhledu	Revizní dvířka o rozměru 500 x 500 mm. Přední strana víka je vyplněna sádkartonovou deskou. Rám dvířek je hliníkový, skrytý. Dvířka jsou osazena tlačným zámkem pro otevření i zavření. Systémový výrobek.		1
OV.32	Revizní dvířka do podhledu	Revizní dvířka o rozměru 500 x 500 mm. Přední strana víka je vyplněna sádkartonovou deskou. Rám dvířek je hliníkový, skrytý. Dvířka jsou osazena tlačným zámkem pro otevření i zavření. Systémový výrobek.		1
OV.33	Revizní dvířka do podhledu	Protipožární revizní dvířka o rozměru 500 x 500 mm. Přední strana víka je vyplněna protipožární sádkartonovou deskou. Požární odolnost dle podhledu. Rám dvířek je hliníkový, skrytý. Dvířka jsou osazena tlačným zámkem pro otevření i zavření. Systémový výrobek.		1
OV.35	Revizní dvířka do podhledu	Protipožární revizní dvířka o rozměru 500 x 500 mm. Přední strana víka je vyplněna protipožární sádkartonovou deskou. Požární odolnost dle podhledu. Rám dvířek je hliníkový, skrytý. Dvířka jsou osazena tlačným zámkem pro otevření i zavření. Systémový výrobek.		1
OV.36	Revizní dvířka do podhledu	Protipožární revizní dvířka o rozměru 500 x 500 mm. Přední strana víka je vyplněna protipožární sádkartonovou deskou. Požární odolnost dle podhledu. Rám dvířek je hliníkový, skrytý. Dvířka jsou osazena tlačným zámkem pro otevření i zavření. Systémový výrobek.		1




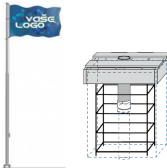

TABULKA OSTATNÍCH VÝROBKŮ				
Pol.	Název	Specifikace	Referenční obrázek	Množství
Skupina 03 - Revizní dvířka				
OV.37	Revizní dvířka do stěny	Protipožární revizní dvířka o rozměru 200 x 400 mm. Přední strana víka je vyplněna protipožární sádrokartonovou deskou. Požární odolnost dle stěny. Rám dvířek je hliníkový, skrytý. Dvířka jsou osazena tlačným zámkem pro otevření i zavření. Systémový výrobek.		1
OV.38	Revizní dvířka do stěny	Protipožární revizní dvířka o rozměru 500 x 500 mm. Přední strana víka je vyplněna protipožární sádrokartonovou deskou. Požární odolnost dle stěny. Rám dvířek je hliníkový, skrytý. Dvířka jsou osazena tlačným zámkem pro otevření i zavření. Systémový výrobek.		1
OV.39	Revizní dvířka do stěny	Protipožární revizní dvířka o rozměru 500 x 500 mm. Přední strana víka je vyplněna protipožární sádrokartonovou deskou. Požární odolnost dle stěny. Rám dvířek je hliníkový, skrytý. Dvířka jsou osazena tlačným zámkem pro otevření i zavření. Systémový výrobek.		1
OV.40	Revizní dvířka do stěny	Protipožární revizní dvířka o rozměru 400 x 400 mm. Přední strana víka je vyplněna protipožární sádrokartonovou deskou. Požární odolnost dle stěny. Rám dvířek je hliníkový, skrytý. Dvířka jsou osazena tlačným zámkem pro otevření i zavření. Systémový výrobek.		1



TABULKA OSTATNÍCH VÝROBKŮ				
Pol.	Název	Specifikace	Referenční obrázek	Množství
Skupina 05 - Záchytný systém				
OV.51	U1	Kotvicí bod TOPSAFE TSL-600-BSR10-A, délka 600 mm. Kotvení pomocí chemické kotvy.		17
OV.52	U2	Kotvicí bod TOPSAFE TSL-700-BSR10-A, délka 700 mm. Kotvení pomocí chemické kotvy.		40
OV.53	U3	Kotvicí bod TOPSAFE TSL-800-BSR10-A, délka 800 mm. Kotvení pomocí chemické kotvy.		4
OV.54	U4	Kotvicí bod TOPSAFE TSL-400-T10, délka 400 mm. Je nutné přizpůsobit vzdálenosti kotvicích bodů modulaci trapézového plechu.		5
OV.55	U5	Kotvicí bod TOPSAFE TSL-500-BE3, alt. B3, délka 500 mm. Montáž bodů TSL-500-BE3 musí být provedena v souladu s poskytnutým montážním návodem. V případě, že tomu tak nebude, může docházet k protáčení namontovaných lanových úchytů a je nutné nad rámec nabízených služeb na vlastní náklady objednat provedení tahových zkoušek.		1
Skupina 06 - Dilatace				
OV.61	Podlahová dilatace	Systémová objektová dilatační podlahová lišta přímá nebo rohová, materiál hliník/PVC, barva černá, šířka 30 mm, povrchová úprava přírodní, tvar dle konkrétní podlahy		50 bm
OV.62	Stěnová dilatace	Systémová objektová dilatační stěnová lišta přímá nebo rohová, materiál PVC, barva bílá, na celou výšku místnosti, tvar dle konkrétní stěny, šířka 30 mm, délka 4 m.		32



TABULKA OSTATNÍCH VÝROBKŮ				
Pol.	Název	Specifikace	Referenční obrázek	Množství
Skupina 07 - Ostatní				
OV.71	Přechodová podlahová lišta	Přechodová podlahová lišta z hliníku ve tvaru písmene "T". Systémový výrobek. Mechanicky kotvená k podlaze. Rozměr 28/5,5 mm		23 bm
OV.72	Hasicí přístroj	Práškový přenosný hasicí přístroj, hasicí schopnost 21A. Včetně držáku na stěnu.		50
OV.73	Hasicí přístroj	Práškový přenosný hasicí přístroj, hasicí schopnost 183B. Včetně držáku na stěnu.		3
OV.74	Nástěnný hydrant	Nástěnný hydrant typu D se stálotvarou hadicí o délce 30 m, průměr hadice 19 mm a průtočné množství 0,3 l/s. RAL 9010.		9




TABULKA OSTATNÍCH VÝROBKŮ				
Pol.	Název	Specifikace	Referenční obrázek	Množství
Skupina 07 - Ostatní				
OV.75	Rolovací mříž	Rolovací mříž tvoří rovné galvanizované trubky spojené propojovacím prutem. Mříž sestavená z 14 mm galvanizovaných trubek spojených propojovacím prutem o délce 60 mm a tloušťkou stěny 2 mm. Ovládání pomocí motoru. Rozměr mříže 3180 x 2250 mm, bočnice se standardním náběhem 100 x 100 mm, velikost bočnice 400 mm. Kotvení mříže pomocí ploché ocele (pro zapuštění hlavy).		1
OV.76	Skleněná stěna	Sestava skleněné sprchové zástěny se skládá z bočního U-profilu a spodního U-profilu s těsněním. Nerezové profily jsou kotvené do zdi a podlahy. Bezpečnostní sklo číré 6 mm . Rozměr bočního U-profilu 15 x 45 x 2100 mm, rozměr dolního U-profilu 15 x 45 x 900 mm, rozměr skla 900 x 2100 mm.		2
OV.77	Posuvné okno	Horizontálně posuvné plastové okno–spřažené. Posuvná část okna se posouvá na fixní část okna. Jednoduché zasklení tl. skla 4 mm, prostup tepla celým oknem $U_w=4,9$ W/m ² K. Stavební hloubka okna 80 mm. Propustnost světla 60%. Rozměr okna je 1230 x 1230 mm. Barva RAL 7016.		1
OV.78	Betonová dlažba	Betonová dlažba 60/60/6 cm, volně ložená na dvojité vrstvě geotextilie min 500g/m ² .		388
OV.79	Zrcadlo	Zrcadlo o rozměrech cca 40 x 100 cm. Barva stříbrná. Tloušťka 0,9 cm.		63



TABULKA OSTATNÍCH VÝROBKŮ				
Pol.	Název	Specifikace	Referenční obrázek	Množství
OV.80	Světlovod	Střešní tubusový světlík Ø 400 mm v provedení pro osazení do ploché jednoplášťové střechy, se skleněnou kopulí odolnou proti působení UV záření, proti žloutnutí a stárnutí, zajišťující maximální funkčnost / rovnoměrný sběr a prostup světelných paprsků během dne, ztráta světla max. 0,5% na 10 m tubusu, odrazivost reflexní vrstvy tubusu min. 99,5%.		6



TABULKA EXTERIÉROVÉHO MOBILIÁŘE					
ID produktu	Typ mobiliáře	Kotvení mobiliáře	Specifikace	Vyobrazení	Množství (ks)
EM.1	Parková lavička s opěradlem a područkami	Kotvení na dlažbu, chemická kotva pomocí závitových tyčí do betonové patky	š.:1800 mm hl.: 650 mm, kovová konstrukce s barvou RAL 7016, sedák a opěradlo z akátového dřeva		5
EM.2	Parková lavička bez opěradla a bez područek	Kotvení na dlažbu, chemická kotva pomocí závitových tyčí do betonové patky	š.:1800 mm hl.: 680-800 mm, kovová konstrukce s barvou RAL 7016, sedák a opěradlo z akátového dřeva		2
EM.3	Odpadkový koš se stříškou	Kotvení na dlažbu, chemická kotva pomocí závitových tyčí do betonové patky	v. 930 mm, š. 350 mm, hl. 250 mm, kovové tělo s barvou RAL 7016, výplň z akátového dřeva		4
EM.8	Vlajkový stožár	Pevná patka s betonovým základem	Vlajkový stožár pro vlajku do maximální velikosti 1,5 x 3 m, hliníkový segmentový, výška 7 m, včetně bet. základů, prefa patka, rozměr patky 500 x 500 x 1000 mm		3
EM.9	Skulptury	Chemická kotva pomocí závitových tyčí délky min. 100 mm do předem zapuštěných základů	Na zakázku vyrobené skulptury z nerezové oceli - konstrukční detail v příloze		3





TABULKA PRVNÍHO VYBAVENÍ					
Základní popis	Vyobrazení	Počet			Celkem
Nerezový bezdotykový dávkovač dezinfekce, nástěnný, objem 0,85 l, uzamykatelný, Provedení: nerez matný Rozměry (v x š x h): 220 x 130 x 100 mm Bezbariérové WC, Jídelna			ZS.114	1	9
			ZS.116	1	
			ZS.119	1	
			ZS.121	1	
			ZS.122	1	
			ZS.137	1	
			ZS.139	1	
			ZS.140	1	
			ZS.143	1	
Nerezový dávkovač tekutého mýdla, nástěnný, objem 1l, uzamykatelný, Provedení: Nerez matný Rozměry (v x š x h): 220 x 178 x 57 mm		1.NP	G.103	2	50
			G.113	1	
			G.115	1	
			G.140	1	
			N.103	1	
			N.104	1	
			N.106	1	
			N.112	1	
			N.115	1	
			N.118	1	
			N.121	1	
			N.124	1	
			N.127	1	
			N.130	1	
			N.133	1	
			N.136	1	
			P.131	1	
			RH.106	1	
			RH.107	1	
			RH.129	1	
		RH.131	1		
		RH.133	1		
		RH.134	1		
		ZS.114	1		
		ZS.116	1		
		ZS.119	1		
		ZS.121	1		
		ZS.134	1		
		ZS.136	1		
		ZS.139	1		
		ZS.140	1		
		ZS.143	1		
			O1.212	1	
			O1.227	1	
			O1.236	1	
			O1.237	1	
			O1.239	1	
			O2.208	1	
			O2.215	1	
			O2.242	1	
			O2.245	1	
			O2.246	1	
			O3.203	1	
			O3.204	1	
			O3.218	1	
			O3.233	1	
O3.234	1				
O3.240	1				
P.219	1				




<p>Nerezový bezdotykový dávkovač mýdla, nástěnný, objem 0,85 l, uzamykatelný, Provedení: nerez matný Rozměry (v x š x h): 220 x 130 x 100 mm Bezbariérové WC, Jídlna</p>		1.NP	G.102b	2	29
			G.136	1	
			ZS.122	1	
			ZS.137	1	
			RH.108	1	
		2.NP	O1.217	1	
			O1.218	1	
			O1.222	1	
			O1.223	1	
			O1.224	1	
			O1.226.a	1	
			O2.228	1	
			O2.229	1	
			O2.230	1	
			O2.231	1	
			O2.232	1	
			O2.233	1	
			O2.234	1	
			O2.235	1	
			O2.236	1	
			O2.241.a	1	
			O3.223.a	1	
			O3.224	1	
			O3.225	1	
			O3.229	1	
			O3.230	1	
			O3.231	1	
			P.220	1	
<p>Zásobník na papírové ručníky nerezový, Rozměry (v x š x h): 300x262x120 mm, Provedení: matné, Materiál: nerez AISI 304, Kapacita: 600 ručníků.</p>		1.NP	G.102b	1	49
			G.103	2	
			G.113	1	
			G.115	1	
			G.140	1	
			N.103	1	
			N.104	1	
			N.106	1	
			N.112	1	
			N.115	1	
			N.118	1	
			N.121	1	
			N.124	1	
			N.127	1	
			N.130	1	
			N.133	1	
			N.136	1	
			P.131	1	
			RH.106	1	
			RH.107	1	
			RH.129	1	
			RH.131	1	
			RH.133	1	
			RH.134	1	
			ZS.114	1	
			ZS.116	1	
			ZS.119	1	
			ZS.121	1	
			ZS.122	1	
			ZS.134	1	
			ZS.136	1	
			ZS.137	1	
			ZS.139	1	
			ZS.140	1	
			ZS.143	1	




<p>Zásobník na papírové ručníky nerezový, Rozměry (v x š x h): 300x262x120 mm, Provedení: matné, Materiál: nerez AISI 304, Kapacita: 600 ručníků.</p>		2.NP	O1.226.a	1					
			O1.227	1					
			O1.236	1					
			O1.237	1					
			O2.241.a	1					
			O2.242	1					
			O2.245	1					
			O2.246	1					
			O3.218	1					
			O3.223.a	1					
			O3.233	1					
			O3.234	1					
			P.219	1					
<p>Nerezový zásobník na papírové ručníky s odpadkovým košem. Rozměry: 710 x 325 x 165 mm, Provedení: matné, Materiál: nerez AISI 304. Bezbariérové WC.</p>		1.NP	G.136	1	22				
		2.NP	RH.108	1					
			O1.217	1					
			O1.218	1					
			O1.222	1					
			O1.223	1					
			O1.224	1					
			O2.228	1					
			O2.229	1					
			O2.230	1					
			O2.231	1					
			O2.232	1					
			O2.233	1					
			O2.234	1					
			O2.235	1					
			O2.236	1					
			O3.224	1					
			O3.225	1					
			O3.229	1					
			O3.230	1					
			O3.231	1					
			P.220	1					
			<p>Zásobník toaletního papíru nerezový, provedení: nerez mat Rozměry (v x š x h): 270 x 270 x 120 mm uzamykatelný, pro role do průměru 23 cm. Zadní panel z ABS plastu.</p>			1.NP	G.103	2	57
							G.113	1	
							G.115	1	
							G.140	1	
							N.104	2	
							N.106	1	
N.112	1								
N.115	1								
N.118	1								
N.121	1								
N.124	1								
N.127	1								
N.130	1								
N.133	1								
N.136	1								
P.131	1								
RH.106	1								
RH.107	1								
RH.108	1								
RH.129	1								
RH.133	1								
RH.134	1								
ZS.114	1								
ZS.116	1								
ZS.119	1								
ZS.121	1								
ZS.139	1								
ZS.140	1								
ZS.143	1								

<p>Zásobník toaletního papíru nerezový, provedení: nerez mat</p> <p>Rozměry (v x š x h): 270 x 270 x 120 mm uzamykatelný, pro role do průměru 23 cm. Zadní panel z ABS plastu.</p>		2.NP	O1.217	1	
			O1.218	1	
			O1.222	1	
			O1.223	1	
			O1.224	1	
			O1.236	1	
			O1.237	1	
			O2.228	1	
			O2.229	1	
			O2.230	1	
			O2.231	1	
			O2.232	1	
			O2.233	1	
			O2.234	1	
			O2.235	1	
			O2.236	1	
			O2.245	1	
			O2.246	1	
			O3.224	1	
			O3.225	1	
			O3.229	1	
			O3.230	1	
			O3.231	1	
			O3.233	1	
			O3.234	1	
<p>Nerezová WC souprava závěsná,</p> <p>WC souprava z nerezové oceli určená pro připevnění na zeď. Lze ji nechat i volně stát na podlaze. Kartáčová skleněná hlava.</p>		1.NP	P.219	1	
			G.103	2	
			G.113	1	
			G.115	1	
			G.136	1	
			G.140	1	
			N.104	2	
			N.106	1	
			N.112	1	
			N.115	1	
			N.118	1	
			N.121	1	
			N.124	1	
			N.127	1	
			N.130	1	
			N.133	1	
			N.136	1	
			P.131	1	
			RH.106	1	
			RH.107	1	
			RH.108	1	
			RH.129	1	
			RH.133	1	
			RH.134	1	
			ZS.114	1	
			ZS.116	1	
			ZS.119	1	
			ZS.121	1	
			ZS.139	1	
			ZS.140	1	
			ZS.143	1	

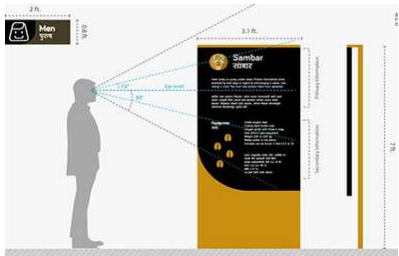


<p>Nerezová WC souprava závěsná, WC souprava z nerezové oceli určená pro připevnění na zeď. Lze ji nechat i volně stát na podlaze. Kartáčová skleněná hlava.</p>		2.NP	O1.217	1	59
			O1.218	1	
			O1.222	1	
			O1.223	1	
			O1.224	1	
			O1.236	1	
			O1.237	1	
			O2.228	1	
			O2.229	1	
			O2.230	1	
			O2.231	1	
			O2.232	1	
			O2.233	1	
			O2.234	1	
			O2.235	1	
			O2.236	1	
			O2.245	1	
			O2.246	1	
			O3.224	1	
			O3.225	1	
			O3.229	1	
			O3.230	1	
			O3.231	1	
			O3.233	1	
			O3.234	1	
			P.219	1	
			P.220	1	
<p>Hygienický koš stojací / nástěnný 10L, Provedení: matné, Materiál: nerez AISI 304</p>		1.NP	G.103	3	65
			G.113	2	
			G.115	2	
			G.140	2	
			N.102	2	
			N.103	1	
			N.104	3	
			N.105	1	
			N.106	1	
			N.112	1	
			N.115	1	
			N.118	1	
			N.121	1	
			N.124	1	
			N.127	1	
			N.130	1	
			N.133	1	
			N.136	2	
			P.131	1	
			RH.106	1	
			RH.107	2	
			RH.108	1	
			RH.109	1	
			RH.110	1	
			RH.128	1	
			RH.129	1	
			RH.131	1	
			RH.132	1	
			RH.133	1	
			RH.134	1	
			ZS.114	1	
			ZS.116	1	
			ZS.119	1	
			ZS.121	1	
			ZS.133	1	
			ZS.134	1	
			ZS.135	1	
			ZS.136	1	
			ZS.139	2	
			ZS.140	1	
			ZS.143	1	

Hygienický koš stojací / nástěnný 10L, Provedení: matné, Materiál: nerez AISI 304		1.NP	O1.227	1	
			O1.236	1	
			O1.237	2	
			O2.242	1	
			O2.245	1	
			O2.246	2	
			O3.218	1	
			O3.233	2	
			O3.234	1	
			P.219	1	
Nerezové madlo sklopné ve tvaru "U" s držákem toaletního papíru, délka 830 - 900 mm		1.NP	G.136	1	2
		2.NP	P.220	1	
Nerezové madlo sklopné ve tvaru "U" délka 830 - 900 mm		1.NP	G.136	1	41
			RH.108	1	
		2.NP	O1.217	2	
			O1.218	2	
			O1.222	2	
			O1.223	2	
			O1.224	2	
			O2.228	2	
			O2.229	2	
			O2.230	2	
			O2.231	2	
			O2.232	2	
			O2.233	2	
			O2.234	2	
			O2.235	2	
			O2.236	2	
			O3.224	2	
			O3.225	2	
			O3.229	2	
			O3.230	2	
			O3.231	2	
Nástěnné pevné madlo délka 600 mm		1.NP	RH.108	1	20
		2.NP	O1.217	1	
			O1.218	1	
			O1.222	1	
			O1.223	1	
			O1.224	1	
			O2.228	1	
			O2.229	1	
			O2.230	1	
			O2.231	1	
			O2.232	1	
			O2.233	1	
			O2.234	1	
			O2.235	1	
			O2.236	1	
			O3.224	1	
			O3.225	1	
			O3.229	1	
			O3.230	1	
			O3.231	1	

Nástěnné pevné madlo délka 1000 mm		2.NP	O1.217	2	38
			O1.218	2	
			O1.222	2	
			O1.223	2	
			O1.224	2	
			O2.228	2	
			O2.229	2	
			O2.230	2	
			O2.231	2	
			O2.232	2	
			O2.233	2	
			O2.234	2	
			O2.235	2	
			O2.236	2	
			O3.224	2	
			O3.225	2	
			O3.229	2	
			O3.230	2	
			O3.231	2	
Sklopná sprchová sedačka, závěsná 450 x 450 mm		2.NP	O1.217	1	19
			O1.218	1	
			O1.222	1	
			O1.223	1	
			O1.224	1	
			O2.228	1	
			O2.229	1	
			O2.230	1	
			O2.231	1	
			O2.232	1	
			O2.233	1	
			O2.234	1	
			O2.235	1	
			O2.236	1	
			O3.224	1	
			O3.225	1	
			O3.229	1	
Háček na dveře nebo stěnu, Provedení: matné, Materiál: nerez AISI 304, průměr háčku 35 mm, délka 45 mm		1.NP	G.103	2	
			G.113	3	
			G.115	3	
			G.136	1	
			G.140	3	
			N.103	4	
			N.104	2	
			N.106	3	
			N.112	1	
			N.115	2	
			N.118	2	
			N.121	2	
			N.124	2	
			N.127	2	
			N.130	2	
			N.133	2	
			N.136	1	
			P.131	1	
			RH.106	1	
			RH.107	1	
			RH.108	1	
			RH.129	1	
			RH.131	2	
			RH.133	3	
			RH.134	1	
			ZS.114	1	
			ZS.116	1	
			ZS.119	2	
			ZS.121	2	
			ZS.122	2	
			ZS.134	2	
			ZS.136	2	
			ZS.139	1	
			ZS.140	1	
			ZS.143	1	






<p>Háček na dveře nebo stěnu, Provedení: matné, Materiál: nerez AISI 304, průměr háčku 35 mm, délka 45 mm</p>		2.NP	O1.217	2	109
			O1.218	2	
			O1.222	2	
			O1.223	2	
			O1.224	2	
			O1.236	1	
			O1.237	1	
			O2.228	2	
			O2.229	2	
			O2.230	2	
			O2.231	2	
			O2.232	2	
			O2.233	2	
			O2.234	2	
			O2.235	2	
			O2.236	2	
			O2.245	1	
			O2.246	1	
			O3.224	2	
			O3.225	2	
			O3.229	2	
			O3.230	2	
			O3.231	2	
			O3.233	1	
			O3.234	1	
			P.219	1	
			P.220	1	
<p>Zásobník hygienických sáčků, Rozměry (v x š x h): 136 x 95 x 23 mm, Provedení: matné, Materiál: nerez AISI 304</p>		1.NP	G.103	1	24
			G.115	1	
			N.104	2	
			N.115	1	
			N.118	1	
			N.121	1	
			N.124	1	
			N.127	1	
			N.130	1	
			N.133	1	
			N.136	1	
			RH.107	1	
			RH.129	1	
			ZS.114	1	
			ZS.116	1	
			ZS.119	1	
			ZS.121	1	
			ZS.139	1	
			ZS.143	1	
		2.NP	O1.237	1	
			O2.246	1	
			O3.233	1	
			P.220	1	
<p>Závěsný plastový přebalovací pult pro kojence, 910 x 510 x 490 mm sklopné, připevněné do stěny, vybavené speciálním zásobníkem na papírové ručníky</p>		1.NP	RH.108	1	1


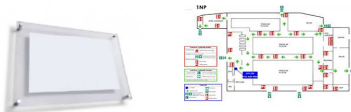



TABULKA VNĚJŠÍHO INFORMAČNÍHO SYSTÉMU















	Specifikace	Vyobrazení	Množství	poznámka
ISE.1	<p>Informační tabule v. 210 cm, š. 80 cm, d. 180 cm, kovová konstrukce v provedení RAL 7016, prosklená plocha určená ke grafickému průhlednému polepu s navigací po areálu nemocnice.</p> <p>Upevnění: chemická kotva pomocí 4 nerezových závitových tyčí délky min. 100 mm do předem vybetonovaných základů zapuštěných 100 mm pod povrchem.</p> <p>Dodávka včetně všech kotvicích prvků.</p>		1	Obsah je nutný zadat grafikovi.
ISE.2	<p>Dveřní štítek do exteriéru, zásuvný, bezrámový z čírého akrylu, upevněný na zeď pomocí distančních šroubů.</p> <p>Rozměr dveřního štítku: 187 x 125 mm, zásuvný systém. Dodávka včetně všech kotvicích prvků.</p>		9	Obsah je nutný zadat grafikovi.
ISE.3	<p>Logo na fasádě objektu</p> <p>Název: Nemocnice následné péče Moravská Třebová + logo nemocnice, materiál: extrudovaný akrylát, podsvícené, v barvě dle design manuálu nemocnice, celková velikost loga 9000 x 400 mm, kotvené do přístřešku.</p> <p>Dodávka včetně všech kotvicích prvků.</p>		1	Obsah je nutný zadat grafikovi.

ISE.4	<p>Logo na fasádě objektu</p> <p>Název: logo nemocnice, materiál: extrudovaný akrylát, podsvícené, v barvě dle design manuálu nemocnice, celková velikost loga 3000 x 1000 mm, kotvené do fasády objektu pomocí kovových úchytů a chemických kotev.</p> <p>Dodávka včetně všech kotvicích prvků.</p>		2	Obsah je nutný zadat grafikovi.
ISE.5	<p>Logo na fasádě objektu</p> <p>Název: logo ZZS, materiál: extrudovaný akrylát, podsvícené, v barvě dle design manuálu nemocnice, celková velikost loga 3000 x 1000 mm, kotvené do fasády objektu pomocí kovových úchytů a chemických kotev.</p> <p>Dodávka včetně všech kotvicích prvků.</p>		1	Obsah je nutný zadat grafikovi.
ISE.6	<p>Číslo na garážových vratech</p> <p>Název: číselný název 1, 2, 3, 4, 5, materiál: samolepící do exteriéru, v barvě dle design manuálu nemocnice, celková velikost loga 700 x 1000 mm, samolepka odolná vůči povětrnostním podmínkám</p>		1 kpl	Obsah je nutný zadat grafikovi.

TABULKA VNITŘNÍHO INFORMAČNÍHO SYSTÉMU

ID	Specifikace	Vyzobrazení	Množství (ks)	poznámka
IS.05	Označení ženy (WC, sprchy šatny), hliníkový piktogram, černý RAL 9003 odstín, rozměr piktogramu cca 150 x 150 mm, lepený na zeď, dveře, frézovaný do tvaru		36	
IS.04	Označení muži (WC, sprchy, šatny), hliníkový piktogram, černý RAL 9003 odstín, rozměr piktogramu 150 x 150 mm, lepený na zeď, dveře, frézovaný do tvaru		35	
IS.06	Označení invalidé (WC), hliníkový piktogram, černý RAL 9003 odstín, rozměr piktogramu 150 x 150 mm, lepený na zeď, dveře, frézovaný do tvaru		23	
IS.07	Označení šatny, hliníkový piktogram, černý RAL 9003 odstín, rozměr piktogramu 150 x 150 mm, lepený na zeď, dveře, frézovaný do tvaru		10	
IS.08	Označení sprchy, hliníkový piktogram, černý RAL 9003 odstín, rozměr piktogramu 150 x 150 mm, lepený na zeď, dveře, frézovaný do tvaru		3	

IS.09	Nástěnka na zeď, s korkovou zadní stěnou pro uchycení prezentovaných materiálů, rámeček elox hliník. Vnitřní velikost pro 8 ks A4. Rozměr cca 880 x 700 mm.		4	
IS.21	Tabulka: Evakuační plán v plexi tabuli 297 x 210 mm, s nerezovými šrouby. Kotvení na zeď pomocí šroubů.		11	Obsah je nutný zadat projektantu BOZP.
IS.25	Informační tabule vnitřní pro orientační plán budovy z plexiskla s nerezovými šrouby, pro velikost formátu papíru A2, 420 x 594 mm.		12	Obsah je nutný zadat grafikovi.
IS.26	Orientační modulový systém z hliníkových profilů k popisu umístění oddělení a významných místností v rámci budovy, eloxovaný rám. Umístění ve vstupní hale, kotvení na zeď pomocí chem.kotvy. Rozměr: 800 x 1600 mm.		1	Obsah je nutný zadat grafikovi.
IS.27	Informační cedule z hliníku s černým tiskem, rozměr 420 x 297 mm, na venkovní fasádu. Obsah informací na štítku: Název budovy, správce budovy, informace k dotačnímu titulu, informace k investorovi.		1	Obsah je nutný zadat grafikovi.

TABULKA VNITŘNÍHO INFORMAČNÍHO SYSTÉMU- PBŘ				
ID	Specifikace	Vyzobrazení	Množství (ks)	poznámka
IS.10	Únikový východ: samolepící bezpečnostní tabulka, plastová, různé směry. Rozměr tabulky 200 x 100 mm.		65	
IS.11	Únikový východ: samolepící bezpečnostní tabulka, plastová, různé směry. Rozměr tabulky 200 x 100 mm.		65	
IS.12	Únikový východ: prosvětlená bezpečnostní tabulka, plastová, různé směry. Rozměr tabulky 250 x 180 mm. Dodávka včetně montážního systému na zeď.		31	
IS.15	Únikový východ: prosvětlená bezpečnostní tabulka, plastová, různé směry. Rozměr tabulky 250 x 180 mm. Dodávka včetně montážního systému na zeď.		32	
IS.16	Evakuační výtah: prosvětlená bezpečnostní tabulka, plastová. Rozměr tabulky 180 x 280 mm. Dodávka včetně montážního systému na zeď.		4	
IS.17	Únikový východ: prosvětlená bezpečnostní tabulka, plastová, různé směry. Rozměr tabulky 250 x 180 mm. Dodávka včetně montážního systému na zeď.		57	
IS.20	Tabulka značení hasicích přístrojů, samolepící, plastová, rozměr tabulky 180 x 280 mm. Název: Hasicí přístroj.		39	
IS.22	Tabulka značení, samolepící, plastová, rozměr tabulky 210 x 297 mm. Název: Požární řád - Všeobecné podmínky pro zabezpečení požární ochrany.		11	
IS.30	Značení: Hlavní uzávěr plynu, samolepící cedulka, rozměr cedulky 200 x 100 mm.		1	
IS.31	Značení: Monitorováno kamerovým systémem, samolepící bezpečnostní tabulka, plastová. Rozměr tabulky 80 x 150 mm.		8	
IS.32	Značení: Hydrant, samolepící bezpečnostní tabulka, plastová, Rozměr tabulky 150 x 150 mm.		8	
IS.34	Značení: únikový východ, prosvětlená bezpečnostní tabulka, plastová, různé směry. Rozměr tabulky 250 x 180 mm. Včetně kotvícího systému na zeď.		8	
IS.35	Značení: Kotelna, samolepící bezpečnostní tabulka, plastová, Rozměr tabulky 180 x 280 mm.		1	
IS.38	Značení: rozvodna vysokého napětí, samolepící cedulka, rozměr cedulky 180 x 280 mm.		6	