ŘEZ A-A

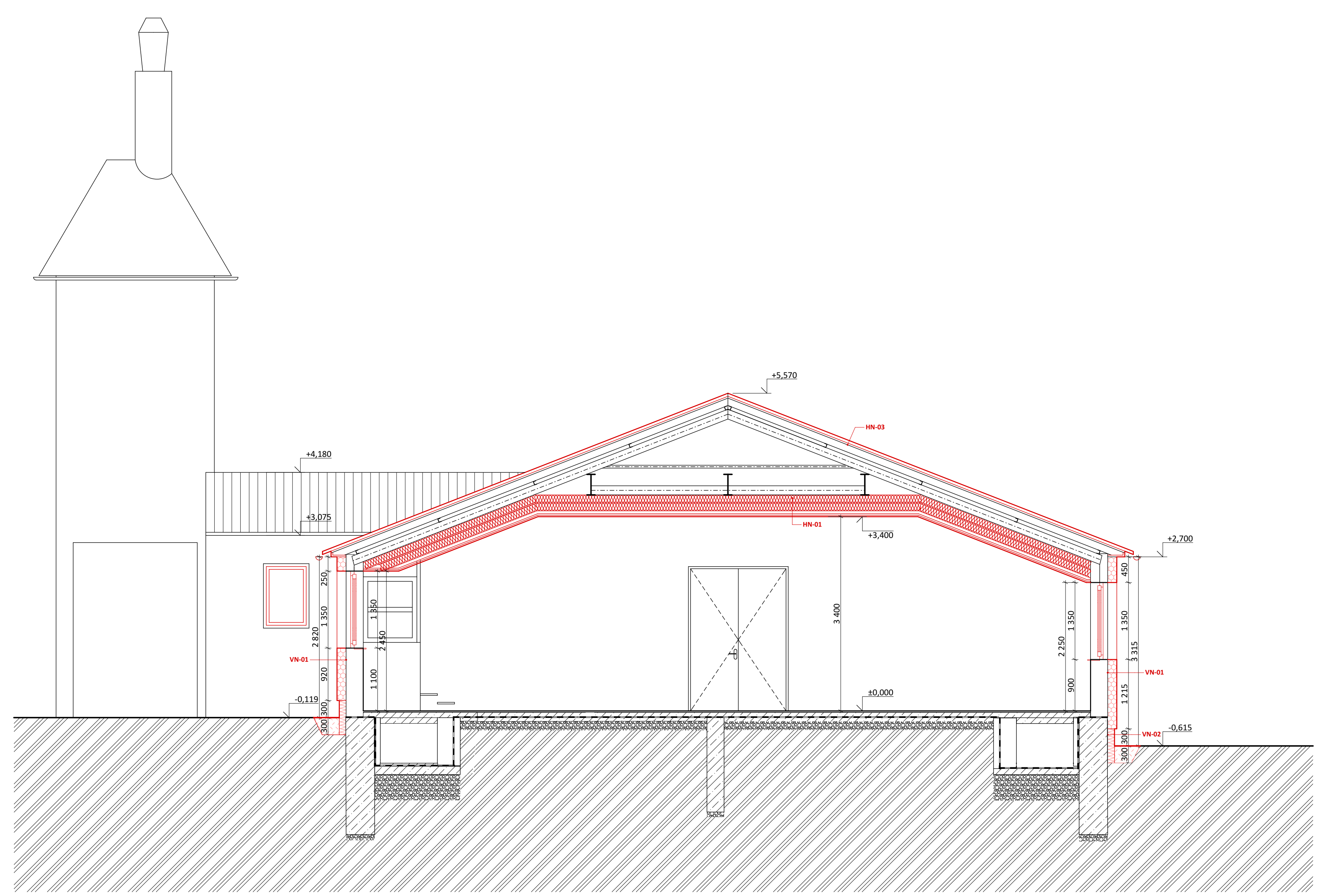

ŘEZ B-B

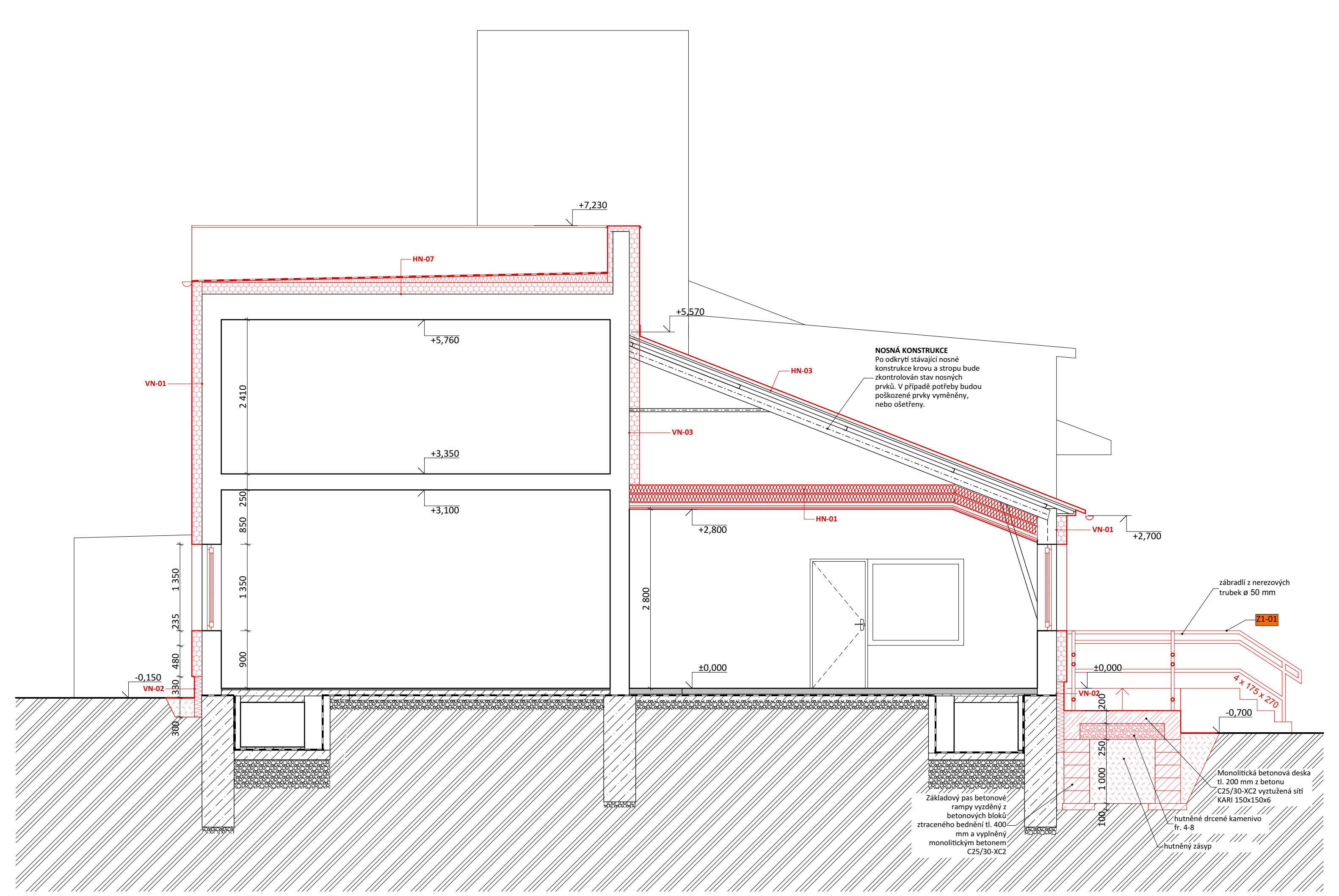

ŘEZ C-C

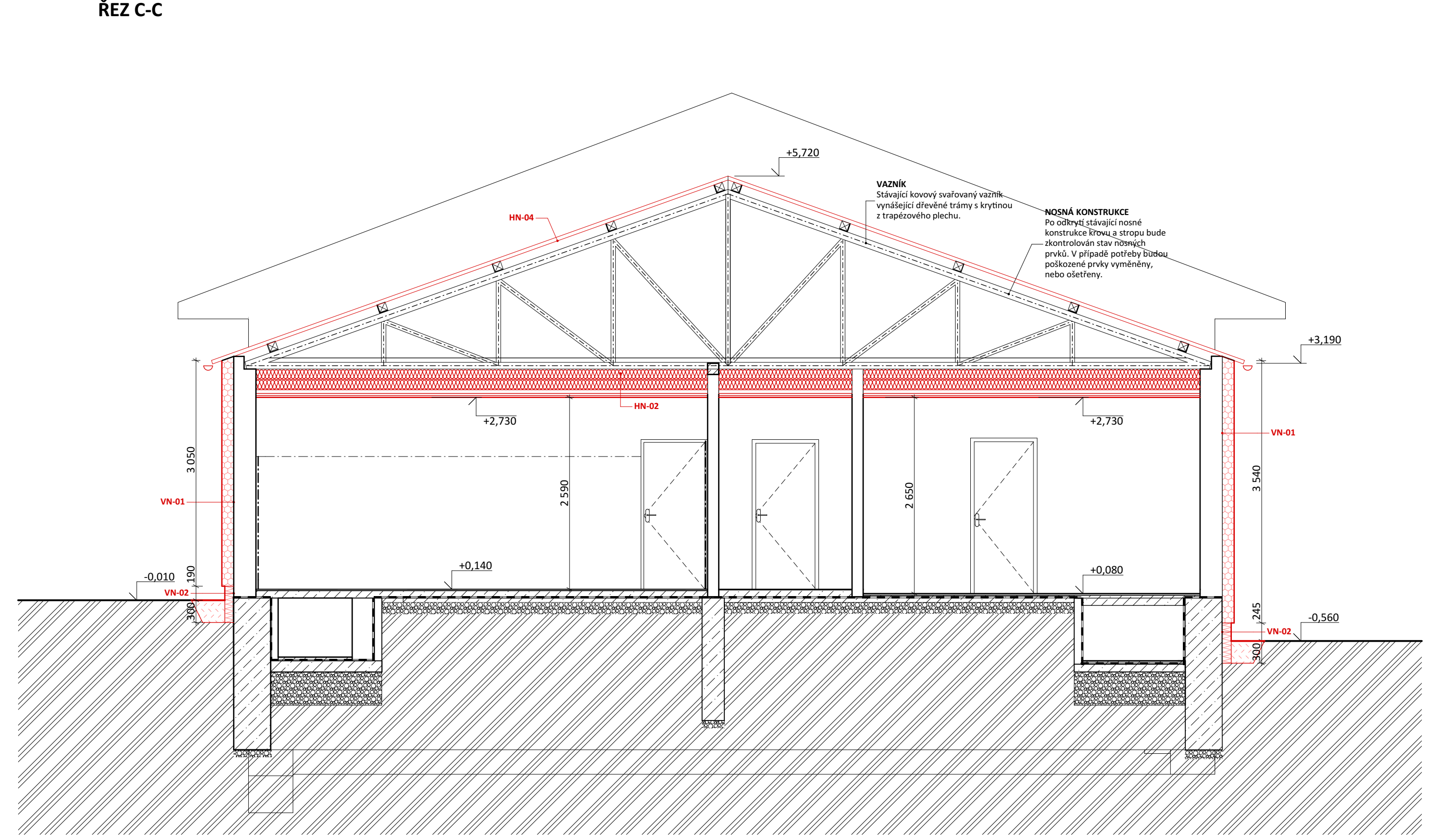

ŘEZ D-D

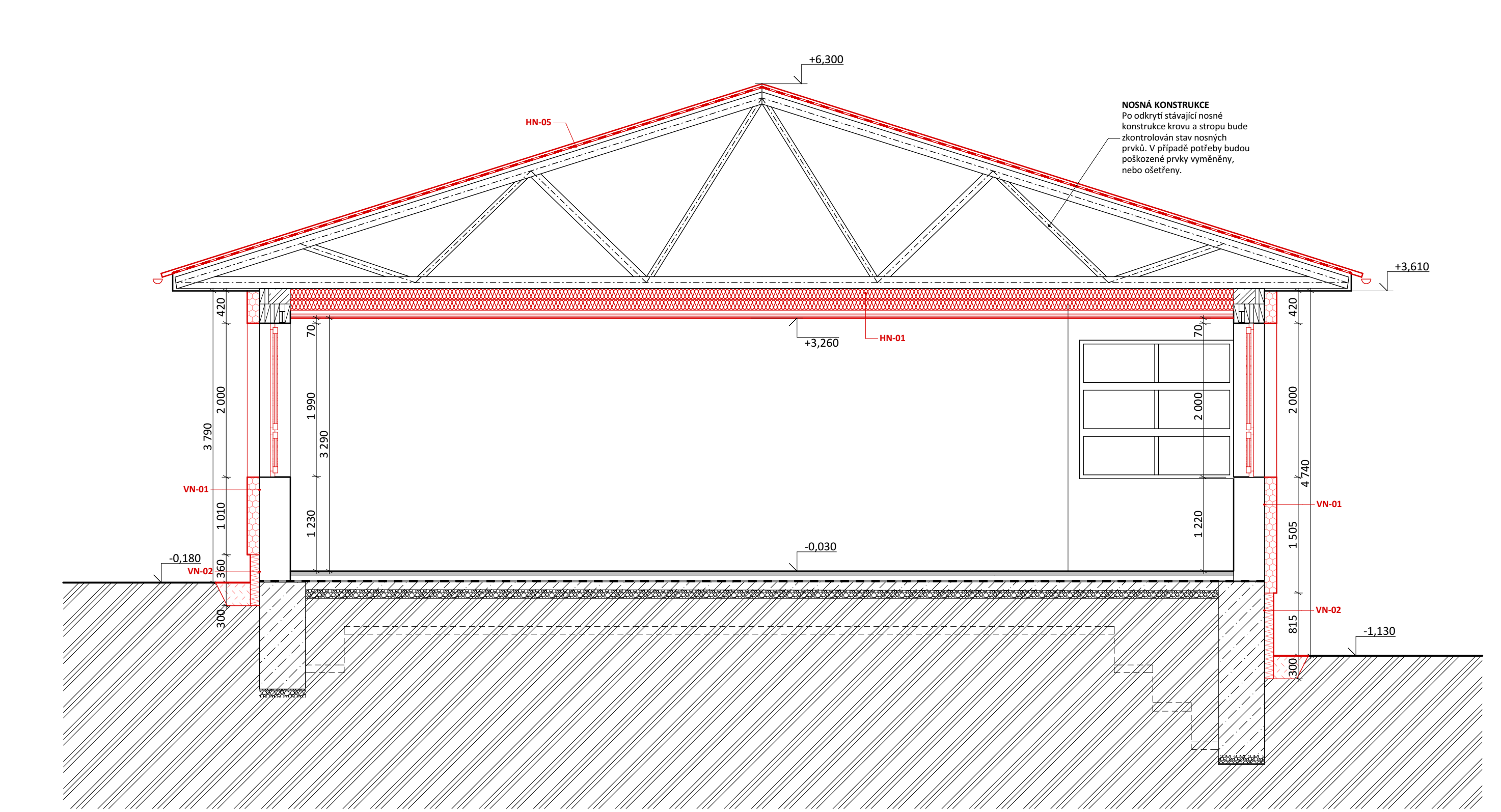

ŘEZ E-E

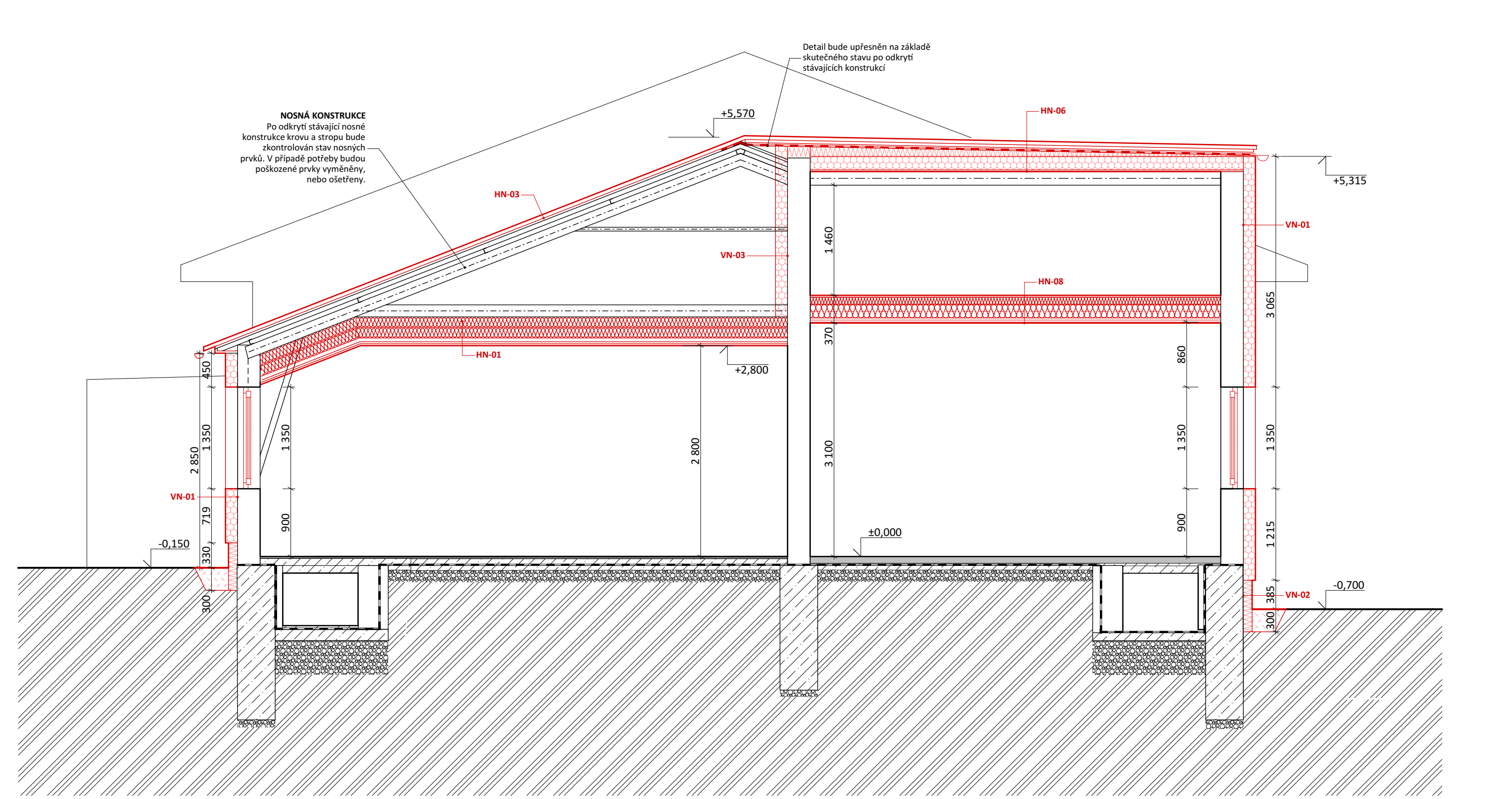

HN-01
- stávající vazník
- pojistná hydroizolace
- vláknitá tepelná izolace, tl. 2x140 mm
- křížový rošt podhledu z ocelových profilů UA 50 a CD 60/27
- parozábrana
- 2x SDK deska, tl. 2x12,5 mm
- tenkovrstvá sádrová stěrka, malba

HN-02
- stávající vazník
- vláknitá tepelná izolace, tl. 2x140 mm
- křížový rošt podhledu z ocelových profilů UA 50 a CD 60/27
- parozábrana
- 2x SDK deska, tl. 2x12,5 mm
- tenkovrstvá sádrová stěrka, malba

HN-03
- ocelový žárově pozinkovaný trapézový plech
- dřevěné bednění

HN-04
- ocelový žárově pozinkovaný trapézový plech na stávajících krokvích

HN-05
- ocelový žárově pozinkovaný trapézový plech
- střešní latě 60/40
- kontralatě 60/40

HN-06
- ocelový žárově pozinkovaný trapézový plech
- střešní latě 60/40
- kontralatě 60/40
- natavovací izolační pás vrchní (NAIPV)
- v pruzích samolepící asfaltový izolační pás podkladní (SAIPP)
- spádové klíny
- EPS desky, tl. 200 mm
- natavovací parotěsná zábrana asfaltová
- penetrační nátěr rychleschnoucí, modifikovaný, beztoulenový s přísadou speciální lepící emulze

HN-07
- natavovací izolační pás vrchní (NAIPV)
- v pruzích samolepící asfaltový izolační pás podkladní (SAIPP)
- spádové klíny
- EPS desky, tl. 200 mm
- natavovací parotěsná zábrana asfaltová
- penetrační nátěr rychleschnoucí, modifikovaný, beztoulenový s přísadou speciální lepící emulze

HN-08
- záklop z OSB desek, tl. 22 mm
- vláknitá tepelná izolace, tl. 100 mm, (λ = 0,039 W/mK)
- IPE 180 à 1100 mm s vloženou vláknitou tepelnou izolací, tl. 180 mm (λ = 0,039 W/mK)
- křížový rošt podhledu z ocelových profilů R-CD 27/60/27 kotvený do nových ocelových IPE profilů
- folie lehkého typu, tl. 0,22 mm, (110 g/m²)
- 1x SDK deska, tl. 12,5 mm
- tenkovrstvá sádrová stěrka, malba
  požární odolnost REI 15 /DP3

VN-01
- Silikonová omítka s obsahem silikonové pryskyřice
- Mezinátěr pro silikátové omítky
- Armovací stěrka, pevnost v tahu za ohybu (28dní) 3,3 N/mm2. Pevnost v tlaku za ohybu (28dní) 7,3 N/mm2. Nasákavost W2. Difuzní odpor vodních par ≤ 25
- Armovací výztužná síťovina hm. 155 g/m2, velikost ok 4x4 mm. Pevnost při dodávce 1750 N/5 cm. Odolná lakáliím.
- Stěrkový tmel na bázi cementu, vrstva nebude vykazovat při 0,5% protažení žádné trhliny
- Tepelná izolace - kontaktní zateplovací systém ETICS - EPS, λ=0,037 W/mK, kotvená talířovými hmoždinkami se zápustnou montáží λmax=0,002W/K, tl. 160 mm
- Lepící tmel na bázi cementu, přídržnost 0,1MPa

VN-02
- Silikonová omítka s obsahem silikonové pryskyřice, povrchová úprava - se zapouzdřeným přípravkem s pozvolným uvolňováním, obsahující konzervační film pro zabránění a zpomalení růstu řas a hub
- Mezinátěr pro silikátové omítky
- Stěrkový armovací tmel, součinitel difúzního odporu 17-35
- Hydroizolační mezinátěr, faktor difúzního odporu vodních par μ min. 5500
- Armovací výztužná síťovina hm. 155 g/m2, velikost ok 4x4 mm. Pevnost při dodávce 1750 N/5 cm. Odolná alkáliím.
- Stěrkový tmel na bázi cementu, vrstva nebude vykazovat při 0,5% protažení žádné trhliny
- Tepelná izolace - kontaktní zateplovací systém ETICS - XPS, λ=0,035 W/mK, kotvená talířovými hmoždinkami se zápustnou montáží λmax=0,002 W/K, tl. 120 mm
- Lepící tmel - pevnost v tahu za ohybu (28 dní) 3,3 N/mm2. Pevnost v tlaku za ohybu (28 dní) 7,3 N/mm2. Nasákavost W2. Difúzní odpor vodních par ≤ 25.
- Hydroizolační mezinátěr, faktor difúzního odporu vodních par μ min. 5500

VN-03
- Tepelná izolace - kontaktní zateplovací systém ETICS - EPS, λ=0,037 W/mK, kotvená talířovými hmoždinkami se zápustnou montáží λmax=0,002W/K, tl. 160 mm
- Lepící tmel na bázi cementu, přídržnost 0,1MPa

LEGENDA MATERIÁLŮ:

- STÁVAJÍCÍ KONSTRUKCE - ZDĚNÉ Z CIHEL CD-INA A PLNÝCH PÁLENÝCH CIHEL NA VPC MALTU
- KONTAKTNÍ ZATEPLOVACÍ SYSTÉM NA BÁZI EPS, (EPS λ =<0,033 W/mK)
- ZDIVO Z PLNÝCH PÁLENÝCH CIHEL ZDĚNÉ NA VPC MALTU
- KONTAKTNÍ ZATEPLOVACÍ SYSTÉM SOKLU NA BÁZI XPS, (XPS λ =<0,035 W/mK)
- MINERÁLNÍ VATA tl. 120 mm (λ =<0,035 W/mK)
- NASYPANÁ ZHUTNĚNÁ ZEMINA

VŠEOBECNÉ POZNÁMKY:

- NEDÍLNOU SOUČÁSTÍ JE TECHNICKÁ ZPRÁVA D.1.1.a
- KÓTOVÁNO V MILIMETRECH (mm), VÝŠKOVÉ KOTY V METRECH (m)
- KÓTY NOVÝCH STAVEBNÍCH KONSTRUKCÍ NEZAHRNUJÍ TLOUŠŤKY POVRCHOVÝCH ÚPRAV
- NEZVĚTŠUJTE TENTO VÝKRES, NEODMĚŘUJTE Z VÝKRESU
- DOKUMENTACE JE PROVEDENA DLE PLATNÝCH NOREM ČSN A SOUVISEJÍCÍCH PŘEDPISŮ V ROZSAHU DOKUMENTACE PRO PROVEDENÍ STAVBY. VEŠKERÉ ÚDAJE, KTERÉ NEJSOU V PD ŘEŠENY BUDOU ŘEŠENY V RÁMCI AUTORSKÉHO DOZORU NEBO DÍLENSKOU DOKUMENTACÍ.
- V PŘÍPADĚ ZJIŠTĚNÍ ROZPORŮ MEZI NALEZENÝM SKUTEČNÝM STAVEM A DOKUMENTACÍ JE NUTNÉ NEPRODLENĚ KONTAKTOVAT PROJEKTANTA.
- VEŠKERÉ ROZMĚRY JE TŘEBA OVĚŘIT PŘÍMO NA MÍSTĚ A PŘÍPADNĚ UPŘESNIT.
- PŘI BOURÁNÍ BUDOU VEŠKERÉ KONSTRUKCE NAD BOURANOU ČÁSTÍ ŘÁDNĚ PODEPŘENY. VZNIKNOU-LI PŘI BOURÁNÍ SPORNÉ TRHLINY, ČI JINÉ PROBLÉMY, JE NUTNÉ PŘIVOLAT STATIKA.

POZNÁMKY NÁVRH:

- VEŠKERÉ VYZDÍVKY VE STÁVAJÍCÍCH STĚNÁCH A PŘÍČKÁCH BUDOU OMÍTNUTY JÁDROVOU OMÍTKOU NAMÍSTO TENKOVRSTVÉ.
- PŘI VÝMĚNĚ OKEN A DVEŘÍ BUDE NA STÁVAJÍCÍCH STĚNÁCH PROVEDENA JÁDROVÁ OMÍTKA.
- DO ROHŮ A PŘECHODŮ MATERIÁLŮ BUDE VLOŽENA SKLOVLÁKNITÁ MŘÍŽKA, tl. 2 - 5 mm.
- POKUD NENÍ STANOVENO JINAK, BUDOU U VŠECH NOVĚ PROVÁDĚNÝCH OTVORŮ POUŽITY SYSTÉMOVÉ PŘEKLADY ZVOLENÉHO ZDÍCÍHO SYSTÉMU.

k.ú. Žamberk - 794368, č. parc. 4289/1, 2084/1, 2084/5, 2084/20

± 0,000 = 430,32 m n. m. (Bpv)

Generální projektant: S V I Ž N

Autor	HIP	Vypracoval
SVIŽN s.r.o.	Michal Volbrecht	Ing. Petr Velek
korespondenční adresa: Zlatnická 10, 110 00 Praha 1	kontakt: tel.: 732 340 333, mail.: volbrecht@svizn.com	Ing. arch. Zdeněk Ševčík
sídlo: Milady Horákové 298/123, 160 00 Praha 6	Zodp. projektant: Ing. arch. Marta Ševčíková	Ing. arch. Dominik Lalinský
IČO: 033 01 087	číslo autorizace: ČKA 04 407	
kontakt: tel.: 606 062 636, mail.: info@svizn.com		

Akce: Realizace úspor energie - SŠ obchodu, řemesel a služeb Žamberk, budova dílen
ul. Zemědělská č.p. 846, 564 01 Žamberk

Stavebník: PARDUBICKÝ KRAJ
Komenského náměstí 125, 532 11 Pardubice
IČ: 708 92 822

Stupeň	Měřítko	Revize	Datum
DPS	1: 50		12/ 2018

Označení části: D.1	Část: SO.01 - Dílny
Číslo profese: D.1.1	Profese: ARCHITEKTONICKO - STAVEBNÍ ŘEŠENÍ
Číslo přílohy: **D.1.1.b-08**	Příloha: **ŘEZY A, B, C, D, E - NÁVRH**