



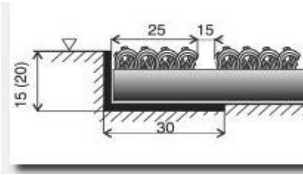


firma	APOLO CZ s.r.o.	tel./fax	+ 420 461 722 204	http:\\	www.apolocz.cz
adresa	Tyršova 155, 572 01 Polička	email	apolo@apolocz.cz	ič, dič	27 49 28 51, CZ 27 49 28 51

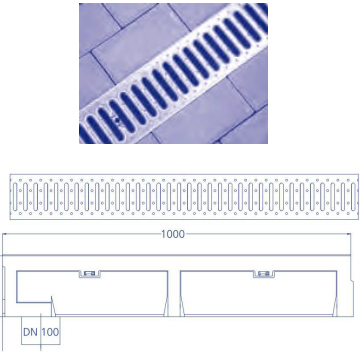
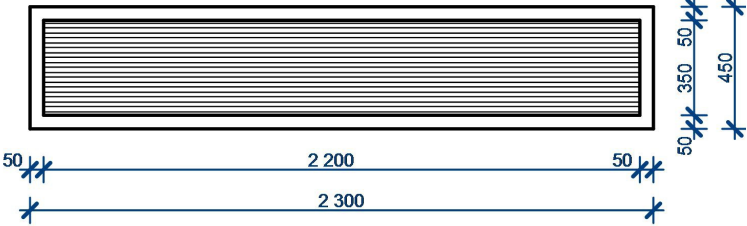
VÝPIS OSTATNÍCH VÝROBKŮ

k dokumentaci pro provedení stavby




AKCE :	VÝSTAVBA NOVÉ VÝJEZDOVÉ ZÁKLADNY ZZS PAK V HOLICÍCH k.ú. Holice v Čechách p.č. 2035/1
OBJEDNATEL :	Pardubický kraj Komenského nám. 125 532 11 Pardubice
GENERÁLNÍ PROJEKTANT:	APOLO CZ s.r.o. Tyršova 155 572 01 Polička
HIP:	Miroslav Stejskal
PROJEKTANT ČÁSTI:	APOLO CZ s.r.o. Tyršova 155, 572 01 Polička
PROJEKTANT :	Miroslav Stejskal
ZODP. PROJEKTANT :	Ing. Martin Kozáček
ČÍSLO ZAKÁZKY :	P0416
DATUM :	IV.2018
STAVEBNÍ OBJEKT :	D1-01 - VÝJEZDOVÁ ZÁKLADNA
PROFESE – ČÁST :	D1-01-1 – ARCHITEKTONICKO STAVEBNÍ ŘEŠENÍ
OZNAČENÍ PŘÍLOHY :	D1-01-1.25



VÝPIS OSTATNÍCH VÝROBKŮ

OZN.	SCHEMA	POPIS	1.NP	Σ
O01	 <p style="text-align: center;">ilustrační obrázek</p>	<p>Větrací mřížka <u>Provedení:</u> větrací mřížka pro zabudování do zděné stěny <u>Rozměry mřížky:</u> cca 200/200 mm (min. volná průchozí plocha 0,009 m²) <u>Barva:</u> šedá</p>	3	3
O02	 <p style="text-align: center;">ilustrační obrázek</p>	<p>Sprchové dveře <u>Provedení:</u> sprchové dveře k instalaci do niky, dveře tvořeny ze 4 dílů z nichž jsou dva pevné a dva otvíravé - rám kovový/plastový profil <u>Zasklení:</u> bezpečnostní sklo (úprava proti usazování vodního kamene) <u>Rozměr:</u> délka 1600mm, výška 1900mm <u>Barva:</u> bílá</p>	2	2
O03	 <p style="text-align: center;">ilustrační obrázek</p>	<p>Vnitřní čistící zóna – textilní rohož <u>Provedení:</u> rohož ze 100% polypropylenu zataveného do PVC podkladu, který nepropouští prach ani vodu, hliníkového rámu z L profilů 15/30/2 mm po obvodě připraveného otvoru <u>Rozměry prvku:</u> 1630/2975mm výška rohože 16mm <u>Barva:</u> černá <u>Poznámka:</u> Rám z hliníkového L profilu bude osazen na hrubou podlahu</p>	1	1
O04	 <p style="text-align: center;">ilustrační obrázek</p>	<p>Přechodová podlahová lišta <u>Provedení:</u> zaoblená hliníková lišta š. 40mm <u>Délka:</u> 1000mm <u>Barva:</u> eloxovaný hliník</p>	1	1
O05	 <p style="text-align: center;">ilustrační obrázek</p>	<p>Přechodová podlahová lišta <u>Provedení:</u> zaoblená hliníková lišta š. 40mm <u>Délka:</u> 900mm <u>Barva:</u> eloxovaný hliník</p>	2	2

O06	 <p>ilustrační obrázek</p>	<p>Liniový odvodňovací systém</p> <p><u>Provedení:</u> Liniový odvodňovací systém ze žlabů z polypropylenu s konstantním spádem, žlab se spodním odtokem</p> <ul style="list-style-type: none"> - můstkový litinový rošt - prvek určený pro středně lehké zátěže, pojezd osobními automobily <p><u>Délka 1ks žlabu:</u> 1 000 mm</p> <p><u>Světlá šířka žlabu:</u> 100 mm</p> <p><u>Celková délka liniového odvodnění:</u> 6000 mm</p> <p><u>Průměr odtoku:</u> DN 100</p>	2	2
O07	 <p>pohled z exteriéru</p> <p>Větrací protidešťová mřížka</p> <p><u>Provedení:</u> hliníková protidešťová mřížka se sítím</p> <p><u>Rozměr mřížky:</u> 450/2 300 mm</p> <p><u>Barevné provedení:</u> stříbrný elox</p>	2	2	





VÝPIS OSTATNÍCH VÝROBKŮ – VYBAVENÍ DEZINFEKČNÍ MÍSTNOSTI

OZN.	SCHEMA	POPIS	1.NP	Σ
OD1	 <p style="text-align: center;">ilustrační obrázek</p>	<p>Nástěnná skříň <u>Provedení:</u> nerezová skříň s křídlovými dveřmi, nastavitelná výška polic, police vyztužená, max. zatížení 80kg, <u>Povrchová úprava:</u> nerez DIN 1.4301 <u>Rozměry:</u> 1180x350 mm, výška 650 mm <u>Poznámka:</u> spojeno do sestavy</p>	3	3
OD2	 <p style="text-align: center;">ilustrační obrázek</p>	<p>Pracovní stůl <u>Provedení:</u> pracovní stůl se zásuvkovým blokem vpravo, pracovní deska nerezová tl. 40mm, max. zatížení 80kg, zásuvkový blok šíře 600mm, 3x zásuvka, nosnost zásuvky 45kg, zásuvky se pohybují na ložiskových výsuvech s jištěním proti vypadnutí, kostra stolu z uzavřených profilů 40x40x1,2mm, police a deska vyztužené podlepené, výškově stavitelné nohy, zadní nohy opatřeny uzemňovacími šrouby <u>Povrchová úprava:</u> nerez DIN 1.4301 <u>Rozměry:</u> 1575x700 mm, výška 900 mm <u>Poznámka:</u> spojeno do sestavy</p>	1	1
OD3	 <p style="text-align: center;">ilustrační obrázek</p>	<p>Pracovní stůl <u>Provedení:</u> pracovní stůl se zásuvkovým blokem vlevo, pracovní deska nerezová tl. 40mm, max. zatížení 80kg, zásuvkový blok šíře 600mm, 3x zásuvka, nosnost zásuvky 45kg, zásuvky se pohybují na ložiskových výsuvech s jištěním proti vypadnutí, kostra stolu z uzavřených profilů 40x40x1,2mm, police a deska vyztužené podlepené, výškově stavitelné nohy, zadní nohy opatřeny uzemňovacími šrouby <u>Povrchová úprava:</u> nerez DIN 1.4301 <u>Rozměry:</u> 1775x700 mm, výška 900 mm <u>Poznámka:</u> spojeno do sestavy</p>	1	1

OD4	  ilustrační obrázek	<p>Mycí stůl</p> <p><u>Provedení:</u> mycí stůl s policí a dřezy lisované vevařované, pracovní deska nerezová tl. 40mm, max. zatížení 80kg, 2x lisovaný dřez 500x500x250mm, 1x otvor pro baterii a 1x otvor pro sifon dvoudřezu kostra stolu z uzavřených profilů 40x40x1,2mm, police a deska vyztužené podlepené, výškově stavitelné nohy, zadní nohy opatřeny uzemňovacími šrouby. Součástí dodávky je sprchová baterie – nerezová tlaková hadice, vyrovnávací pružina, tlaková sprcha s pákovým ovladačem, úchyt na stěnu, úchyt pro tlakovou sprchu, baterie, rozměry 150x420x1100mm</p> <p><u>Povrchová úprava:</u> nerez DIN 1.4301</p> <p><u>Rozměry:</u> 1775x700 mm, výška 900 mm</p> <p>Poznámka: spojeno do sestavy</p>	1	1
OD5	 ilustrační obrázek	<p>Pracovní stůl</p> <p><u>Provedení:</u> pracovní stůl s dvěma policemi, pracovní deska nerezová tl. 40mm, dvojitý zadní a pravý lem v. 40mm, max. zatížení 80kg, kostra stolu z uzavřených profilů 40x40x1,2mm, police a deska vyztužené podlepené, výškově stavitelné nohy, zadní nohy opatřeny uzemňovacími šrouby</p> <p><u>Povrchová úprava:</u> nerez DIN 1.4301</p> <p><u>Rozměry:</u> 1575x700 mm, výška 900 mm</p> <p>Poznámka: spojeno do sestavy</p>	1	1
OD6	 ilustrační obrázek	<p>Regál policový</p> <p><u>Provedení:</u> regál se 4 plnými policemi, max. zatížení 80kg, kostra regálu z uzavřených profilů 40x40x1,2mm, police vyztužené podlepené, výškově stavitelné nohy, zadní nohy opatřeny uzemňovacími šrouby</p> <p><u>Povrchová úprava:</u> nerez DIN 1.4301</p> <p><u>Rozměry:</u> 1400x500 mm, výška 1800 mm</p> <p>Poznámka: spojeno do sestavy</p>	1	1

VÝPIS OSTATNÍCH VÝROBKŮ – VYBAVENÍ – KUCHYŇSKÉ LINKY

OZN.	SCHEMA	POPIS	1.NP	Σ
OK1		<p>Vestavná kuchyňská linka</p> <p><u>Provedení:</u> atypický výrobek sestava – 1x vysoká skříňka pro vestavnou lednici, 1x vysoká skříňka s dvířky a policí pro mikrovlnnou troubu, 1x spodní zásuvková skříňka, 1x spodní skříňka s dvířky, 1x spodní skříňka s dvířky pod dřez, 4x horní skříňka s dvířky, pracovní deska, sokl plastový-dekor kartáčovaná nerez, úchytky, plné výsuvy zásuvek s dotahem, dveřní panty s tlumičem korpusy skříněk včetně dvířek – oboustranně laminovaná DTD deska pracovní deska – vysokotlaký melaminový laminát</p> <p><u>Povrchová úprava:</u> korpusy, dvířka – hladká bílá matná, ABS hrana bílá matná pracovní deska – bílá sokl – kartáčovaná nerez úchytky – kartáčovaná nerez</p> <p><u>Rozměry:</u> celková délka 3400 mm, výška cca 2100 mm, modul skříněk 600 a 400 mm</p>	1	1
	<p style="text-align: center;">ilustrační obrázek</p>	<p>Jednokomorový dřez s odkapávačem</p> <p><u>Provedení:</u> typový výrobek nástavný, vlevo umístěný dřez, sítkový ventil se sifonem s přepadem chrom-niklová ocel CrNi</p> <p><u>Povrchová úprava:</u> matná nerez</p> <p><u>Rozměry:</u> cca 780/435 mm, hloubka 170 mm</p> <p><u>Umístění:</u> kuchyňská linka OK1</p>	1	1

 <p>ilustrační obrázek</p>	<p>Vestavná chladnička kombinovaná s mrazničkou</p> <p><u>Provedení:</u> typový výrobek pro plnou vestavbu se spráženými dveřmi, mraznička umístěná dole automatické odmrazování klimatická třída SN-N-ST-T energetická třída A+ 230 V, příkon cca 140 W</p> <p><u>Povrchová úprava:</u> bílá</p> <p><u>Rozměry:</u> celkový čistý vnitřní objem min. 269 l</p> <p><u>Umístění:</u> kuchyňská linka OK1</p>	1	1
 <p>ilustrační obrázek</p>	<p>Vestavný odsavač par</p> <p><u>Provedení:</u> typový výrobek výsuvný odsavač, odsávání do komínu 3 rychlosti výkonu, tukové filtry halogenové osvětlení 230 V, výkon cca 250 m3/h</p> <p><u>Povrchová úprava:</u> kartáčovaná nerez</p> <p><u>Rozměry:</u> šířka 600 mm</p> <p><u>Umístění:</u> kuchyňská linka OK1</p>	1	1
 <p>ilustrační obrázek</p>	<p>Mikrovlnná trouba</p> <p><u>Provedení:</u> typový výrobek mikrovlnný ohřev, rozmrazování přední ovládací panel, přednastavené programy ohřevu 230 V, min. výkon 700 W</p> <p><u>Povrchová úprava:</u> kartáčovaná nerez</p> <p><u>Rozměry:</u> min. objem 17 l, min. průměr otočného talíře 270 mm</p> <p><u>Umístění:</u> kuchyňská linka OK1</p>	1	1
 <p>ilustrační obrázek</p>	<p>Vestavný výsuvný odpadkový koš</p> <p><u>Provedení:</u> typový výrobek 2x plastová nádoba o objemu 20l, vysouvací konstrukce s víkem, montáž do boku korpusu, maximální zatížení 25kg</p> <p><u>Povrchová úprava:</u> plast, ocel</p> <p><u>Rozměry:</u> šířka cca 330x480x400 mm</p> <p><u>Umístění:</u> kuchyňská linka OK2</p>	2	2

Poznámka:

- Před zadáním prvků do výroby je nutné přeměřit jednotlivé stavební otvory.
- Před zadáním prvků do výroby je nutné předložit výrobně montážní dokumentaci k odsouhlasení investorovi nebo jeho technickému zástupci.